

**Analyse des Qualifikationsbedarfs
in ausgewählten Berufsbereichen
anhand von Stellenmarktinserten**

Bundesland-Endbericht Vorarlberg

informationscouts - Josef Mair

Wien, Dezember 2014

***information-
scouts***

Ing. Mag. Josef Mair
Leystraße 8/27
1200 Wien

josef.mair@informationscouts.at

Inhaltsverzeichnis

ABBILDUNGSVERZEICHNIS	4
1. ANLEITUNG ZUM VERSTÄNDNIS UND ZUR HANDHABUNG DES BUNDESLANDBERICHTS	5
2. BASISINFORMATION ZUR GESAMTSTUDIE UND ZUR ANLAGE DER QUALIFIKATIONSBEDARFSANALYSE.	7
3. BESCHREIBUNG DES STELLENAUFGKOMMENS IN DER STICHPROBE FÜR DAS BUNDESLAND VORARLBERG	9
4. STELLENAUFGKOMMEN UND QUALIFIKATIONSNACHFRAGEN IM BF MASCHINENSERVICE, ANLAGEN- UND APPARATEBAU UND IM BERUF MASCHINENBAUKONSTRUKTEURIN (KO)	16
4.1 SCHULISCHE VORQUALIFIKATIONEN	17
4.2 BERUFSPRAKTISCHE ERFAHRUNGEN	22
4.3 COMPUTERKENNTNISSE	22
4.4 FACHSPEZIFISCHE KENNTNISSE.....	25
4.5 FREMDSPRACHENKENNTNISSE.....	30
4.6 SOZIALE KOMPETENZEN UND ARBEITSTUGENDEN.....	32
5. EPILOG	34

Abbildungsverzeichnis

Abbildung 1: Überblick über Inhalte und Gliederung von Gesamtbericht und Bundeslandbericht	6
Abbildung 2: Die untersuchten 7 Berufsbereiche mit 158 Berufen in 26 Berufsfeldern	7
Abbildung 3: Basisinformation zu den ausgewählten Medien und Ausgaben und zum Beobachtungszeitraum	8
Abbildung 4: 6 Erfassungs- und Analysedimensionen zu den Qualifikationsbedarfen	8
Abbildung 5: Anteil der offenen Stellen in Vorarlberg und in den anderen Bundesländern	9
Abbildung 6: Berufsfelder mit dem höchsten Stellenaufkommen.....	10
Abbildung 7: Die häufigst nachgefragten Berufe	10
Abbildung 8: Anzahl der offenen Stellen nach Berufsfeldern und Berufen in Vorarlberg und in Österreich.....	15
Abbildung 9: Stellenaufkommen im BF Maschinenservice, Anlagen- und Apparatebau im BZR 2014 für Österreich und das Bundesland Vorarlberg	16
Abbildung 10: Qualifikationserwartungen zur schulischen Vorbildung in den Berufen des BF Maschinenservice, Anlagen- und Apparatebau im Bundesland Vorarlberg	21
Abbildung 11: Qualifikationserwartungen zu den beruflichen Vorerfahrungen in den Berufen des BF Maschinenservice, Anlagen- und Apparatebau im Bundesland Vorarlberg	22
Abbildung 12: Qualifikationserwartungen zu Computerkenntnissen in den Berufen des BF Maschinenservice, Anlagen- und Apparatebau im Bundesland Vorarlberg	24
Abbildung 13: Qualifikationserwartungen zu fachspezifischen Kenntnissen in den Berufen des BF Maschinenservice, Anlagen- und Apparatebau im Bundesland Vorarlberg	30
Abbildung 14: Qualifikationserwartungen zu Fremdsprachenkenntnissen in den Berufen des BF Maschinenservice, Anlagen- und Apparatebau im Bundesland Vorarlberg	31
Abbildung 15: Qualifikationserwartungen zu Soziale Kompetenzen und Arbeitstugenden in den Berufen des BF Maschinenservice, Anlagen- und Apparatebau im Bundesland Vorarlberg.....	33

1. Anleitung zum Verständnis und zur Handhabung des Bundeslandberichts

Die Qualifikationsbedarfsanalyse ist eine wissenschaftlich fundierte und langjährig erprobte Methode, die es ermöglicht, die Qualifikationsnachfragen von Stellenmarktinserten zu strukturieren und zu quantifizieren und so den Qualifikationsbedarf am gesamtösterreichischen Stellenmarkt sowie die Bedarfe in den neun Bundesländerstellenmärkten repräsentativ und präzise abzubilden¹.

Die vom Arbeitsmarktservice Österreich beauftragte Analyse des Qualifikationsbedarfs in ausgewählten Berufsbereichen untersucht die Inserate von 7 Berufsbereichen mit 26 Berufsfeldern und 158 Berufen. Die Ergebnisse des gesamtösterreichischen Stellenmarkts aus dem Jahr 2014 sind in einem Bericht mit 67 Seiten und einem Tabellenanhang mit 392 Tabellen dargestellt. Einen Überblick über die Inhalte des Gesamtberichts und der Bundesländerberichte präsentiert Abbildung 1.

Der Bundeslandbericht besteht aus zwei Teilen:

- Textteil im Umfang von 34 Seiten
- Tabellenanhang mit 458 Seiten und 364 Tabellen

Der Textteil vermittelt einerseits einen Überblick über das Schaltaufkommen bzw. die bundeslandspezifischen Daten des Untersuchungssamples. Um andererseits eine illustrierende Anleitung zu geben, wie die umfangreichen Informationen über die Qualifikationsbedarfe gelesen und verstanden werden können, wird ein Berufsfeld (BF) und ein Beruf ausgewählt, anhand derer exemplarisch ein vollständiges Bild der Qualifikationsnachfrage gezeichnet wird. Der vorliegende Bundeslandbericht bespricht detailreich die Ergebnisse des BF Maschinenservice, Anlagen- und Apparatebau und daraus des Berufes MaschinenbaukonstrukteurIn während im Gesamtbericht zwei Berufe aus zwei unterschiedlichen BF ausführlich abgehandelt sind.

Der eigentliche Hauptinformant für die qualifikationsrelevanten und berufsspezifischen Detailbefunde für alle 158 untersuchten Berufe ist der Tabellenanhang. In diesem werden die Ergebnisse des Gesamtsamples und des Bundeslandes nacheinander dargestellt.

¹ Eine ausführliche Beschreibung des empirischen Designs ist im auf CD-ROM beigefügten Gesamtbericht sowie in früheren Berichten nachzulesen.

<i>Inhalte</i>	<i>Ergebnisdarstellung</i>
Ziel der Qualifikationsbedarfsanalyse	Gesamtbericht
Methodisches Design und Vorgehen <ul style="list-style-type: none"> • Untersuchungsgegenstand • Medienauswahl • Beobachtungszeitraum (BZR) • Auswahl der Stelleninserate 	
Stichprobenbeschreibung – Stellenaufkommen in Österreich <ul style="list-style-type: none"> • Verteilung nach Berufen • Verteilung nach Regionen 	
Erfassungsmethodik der Qualifikationsdimensionen <ul style="list-style-type: none"> • Schulische Vorqualifikationen • Berufspraktische Erfahrungen • Computerkenntnisse • Fachspezifische Kenntnisse • Fremdsprachenkenntnisse • Soziale Kompetenzen und Arbeitstugenden 	
Qualifikationsbedarfe im Detail zu zwei ausgewählten Berufsfeldern und zwei Berufen <ul style="list-style-type: none"> • BF Maschinenservice, Anlagen- und Apparatebau und Beruf MaschinenbaukonstrukteurIn (ko) • BF Küchen- und Servicefachkräfte und Beruf Koch, Köchin (ko) 	
Anleitung zur Handhabung des Bundeslandberichts	Bundeslandberichte
Basisinformation zur Gesamtstudie und Qualifikationsbedarfsanalyse	
Stellenaufkommen in der Stichprobe im Bundesland	
Qualifikationsbedarfe im Bundesland in einem ausgewählten BF und einem Beruf <ul style="list-style-type: none"> • BF Maschinenservice, Anlagen- und Apparatebau und Beruf MaschinenbaukonstrukteurIn (ko) 	

Abbildung 1: Überblick über Inhalte und Gliederung von Gesamtbericht und Bundeslandbericht

2. Basisinformation zur Gesamtstudie und zur Anlage der Qualifikationsbedarfsanalyse

In dieser Studie wird der Qualifikationsbedarf in folgenden sieben Berufsbereichen mit insgesamt 26 Berufsfeldern und 158 Berufen repräsentativ dargelegt (Abbildung 2).

<i>7 Berufsbereiche</i>	<i>26 Berufsfelder</i>	<i>158 Berufe</i>
Bau, Baunebengewerbe und Holz	6	39
Elektrotechnik, Elektronik und Telekommunikation	5	17
Maschinen, Kfz und Metall	6	41
Textil, Mode und Leder	3	20
Hotel- und Gastgewerbe	4	18
Soziales, Erziehung und Bildung ²	1	11
Reinigung und Hausbetreuung	1	12

Abbildung 2: Die untersuchten 7 Berufsbereiche mit 158 Berufen in 26 Berufsfeldern

Die Qualifikationsbedarfsanalyse baut auf der Methode der Stellenmarktanalyse auf. Als repräsentatives Sample werden 15 österreichische Medien – davon 10 Printmedien und 5 Online-Jobbörsen – ausgewählt.

Die einzelnen Medien werden für 15 von 26 Berufsfeldern über einen Zeitraum von 24 Wochen in die Analyse einbezogen. Für die restlichen 11 Berufsfelder, jene Berufsfelder mit einem höheren Stellenaufkommen und einer erhöhten Dynamik in den Qualifikationsnachfragen, beträgt der Beobachtungszeitraum 16 Wochen³. Die einzelnen Medien gehen zyklisch in einem Rhythmus von vier Wochen in die Untersuchung ein. Pro Medium bilden 4 Ausgaben (bzw. 6 Ausgaben) und über alle Medien insgesamt 60 Ausgaben (bzw. 90 Ausgaben) die Datenbasis der Stellenmarktanalyse (Abbildung 3).

² Der Berufsbereich Soziales, Erziehung und Bildung umfasst 4 Berufsfelder. In dieser Analyse wird daraus nur ein Berufsfeld, das Berufsfeld Soziale Betreuung, Beratung und Therapie, untersucht.

³ Die 11 Berufsfelder mit den zugehörigen Berufen sind in Abbildung 8 ausgewiesen.

<p><i>15 Medien</i></p> <ul style="list-style-type: none">• 10 Printmedien: Der Standard, Wiener Zeitung, Kurier, Kronen Zeitung Wiener Ausgabe, Kleine Zeitung Steiermark Ausgabe, Kleine Zeitung Kärntner Ausgabe, Oberösterreichische Nachrichten, Salzburger Nachrichten, Tiroler Tageszeitung, Vorarlberger Nachrichten• 5 Online-Jobbörsen: Stepstone, Jobpilot, Gastrojobs, Karriere, Careesma
<p><i>Beobachtungszeitraum 2014:</i> für 11 Berufsfelder 16 Wochen, für 15 Berufsfelder 24 Wochen (jahreszeitliche Lage siehe Abbildung 3 des Gesamtberichts)</p>
<p><i>Zusammensetzung der Medien:</i> insgesamt 60 bzw. 90 Ausgaben, pro Medium 4 bzw. 6 Ausgaben zyklisch jede vierte Woche</p>

Abbildung 3: Basisinformation zu den ausgewählten Medien und Ausgaben und zum Beobachtungszeitraum

Alle qualifikationsrelevanten Informationen der erfassten Stelleninserate gehen in die Auswertung ein und werden entlang der folgenden 6 Kategorien erfasst, analysiert und dargestellt:

<p>schulische Vorqualifikationen</p> <p>berufspraktische Erfahrungen</p> <p>Computerkenntnisse</p> <p>fachspezifische Kenntnisse</p> <p>Fremdsprachenkenntnisse</p> <p>soziale Kompetenzen und Arbeitstugenden</p>
--

Abbildung 4: 6 Erfassungs- und Analysedimensionen zu den Qualifikationsbedarfen

3. Beschreibung des Stellenaufkommens in der Stichprobe für das Bundesland Vorarlberg

In der Gesamtstudie werden Stellenaufkommen und Qualifikationsbedarfe in sieben Berufsbereichen in einer für Österreich repräsentativen Erhebung aufgezeigt. Die Gesamtstichprobe umfasst 7059.0 Stelleninsertionen. Davon entfallen 419.5 oder 5.9 Prozent auf das Bundesland Vorarlberg (Abb. 5).

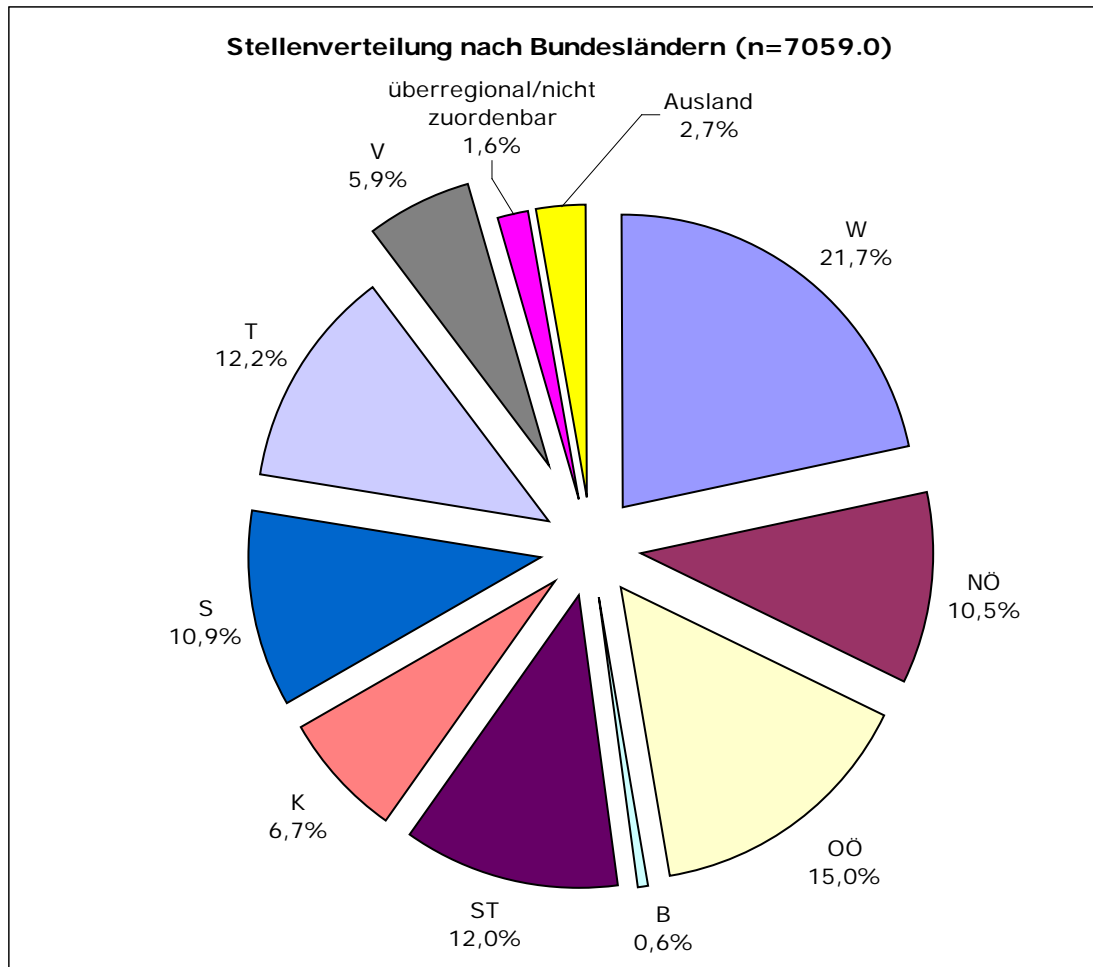


Abbildung 5: Anteil der offenen Stellen in Vorarlberg und in den anderen Bundesländern

Die 419.5 vorarlberger Stellen verteilen sich auf die sieben Berufsbereiche prozentuell etwas anders als im Stellenaufkommen für Gesamtösterreich. In Vorarlberg werden die meisten Stellen für den BB Hotel- und Gastgewerbe inseriert, nämlich 129.0 Stellen. Das entspricht 30.8 Prozent aller für Vorarlberg erfassten Stellen. In der Gesamtstichprobe für Österreich liegt der Anteil für diesen Berufsbereich mit 39.9 Prozent deutlich höher. Der BB Maschinen, Kfz und Metall ist in Vorarlberg der zweithäufigst nachgefragte Bereich mit 88.0 Stellen oder 21.0 Prozent. In Relation zum Gesamtsample (17.9%) ist dieser Berufsbereich in Vorarlberg etwas stärker nachgefragt. Der drittgrößte der untersuchten Berufsbereiche ist der BB Bau, Baunebengewerbe und Holz mit 83.0 Stellen oder 19.8 Prozent. Die Nachfrage in diesem Berufsbereich ist in Vorarlberg ebenfalls etwas stärker ausgeprägt als im Gesamtsample (16.9%). Gereiht nach ihrer

Häufigkeit folgen dann der BB Elektrotechnik, Elektronik und Telekommunikation (n=47.0), der BB Reinigung und Hausbetreuung (n=43.0), der BB Soziales, Erziehung und Bildung (n=27.5) und der BB Textil, Mode und Leder (n=2.0). Alle Details zum vorarlberger Stellenaufkommen präsentiert Abbildung 8.

Die Berufsfelder mit dem höchsten Stellenaufkommen in Vorarlberg zeigt Abbildung 6:

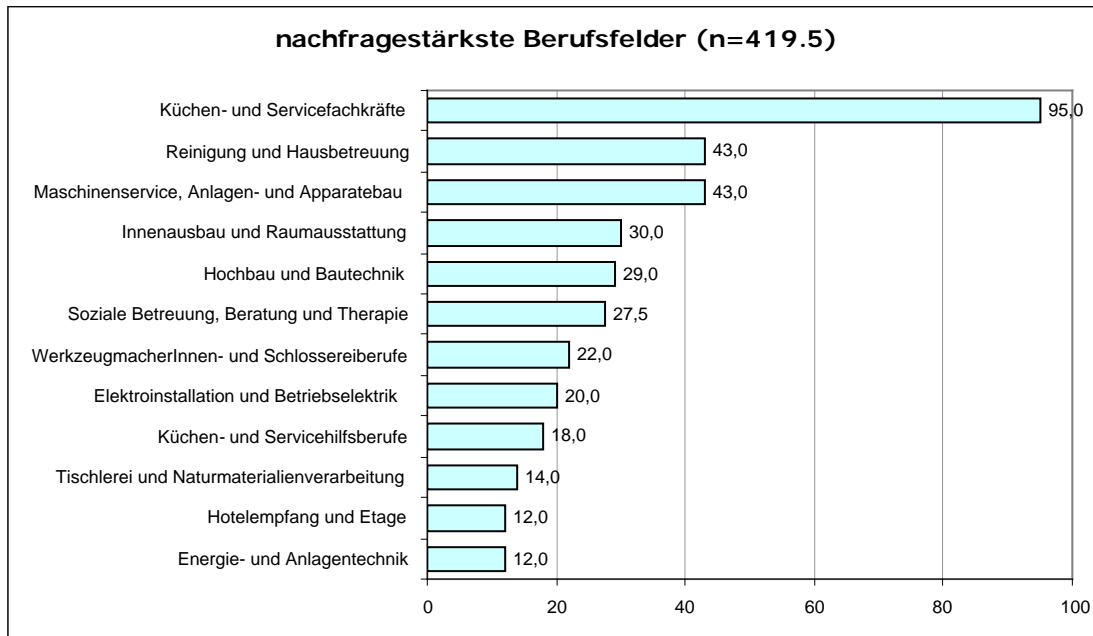


Abbildung 6: Berufsfelder mit dem höchsten Stellenaufkommen

Auf Berufsebene zeichnen sich vor allem folgende Berufe mit einem vergleichsweise hohen Stellenaufkommen aus:

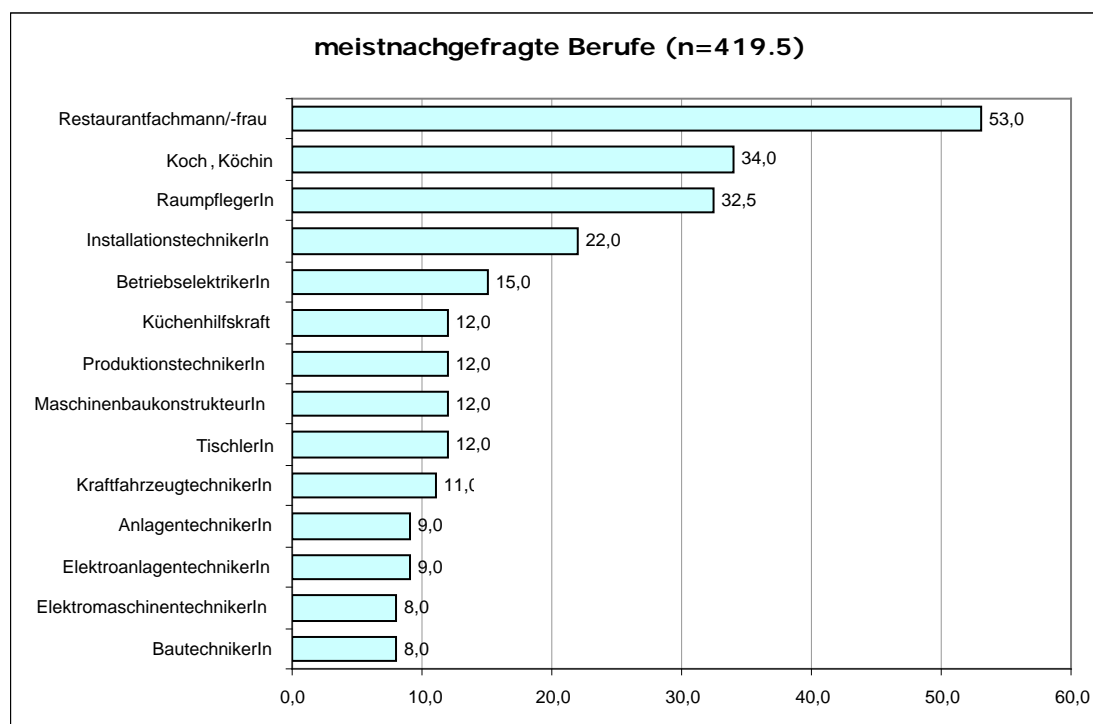


Abbildung 7: Die häufigst nachgefragten Berufe

In Abbildung 8 ist die detaillierte Aufschlüsselung der Stellenmarktanteile für alle Berufsbereiche, Berufsfelder und Berufe dargestellt.

Zahl der erfassten Inserate je Beruf		Vorarlberg		gesamt	
BB	BF Beruf	Prozent	Anzahl	Prozent	Anzahl
Bau, Baunebengewerbe und Holz		19,8%	83,0	16,9%	1192,5
	Bauhilfsberufe	1,0%	4,0	0,5%	32,0
	BauhelferIn		3,0		23,0
	BaumonteurIn		1,0		8,0
	GerüsterIn		0,0		1,0
	Hochbau und Bautechnik*	6,9%	29,0	8,6%	606,5
	BauleiterIn*		6,0		159,0
	BaupolierIn*		1,0		31,0
	BauspenglerIn*		2,0		26,5
	BautechnikerIn*		8,0		166,5
	BautechnischeR ZeichnerIn*		2,0		17,0
	DachdeckerIn*		0,0		6,5
	FassaderIn*		6,0		14,0
	GebäudetechnikerIn*		1,0		90,0
	MaurerIn*		3,0		63,0
	SchalungsbauerIn*		0,0		12,0
	SicherheitstechnikerIn*		0,0		21,0
	Holz- und Sägetechnik	1,0%	4,0	1,1%	77,0
	Hilfskraft der Holzverarbeitung		0,0		0,0
	HolztechnikerIn		4,0		77,0
	Innenausbau und Raumausstattung	7,2%	30,0	2,9%	204,0
	BodenlegerIn		1,0		7,0
	Hilfskraft im Baunebengewerbe		0,0		1,0
	InstallationstechnikerIn		22,0		135,5
	IsoliermonteurIn		2,0		11,5
	MalerIn und BeschichtungstechnikerIn		2,0		24,0
	Platten- und FliesenlegerIn		0,0		15,5
	StuckateurIn und TrockenausbauerIn		2,0		3,5
	TapeziererIn		1,0		6,0
	Tiefbau und Straßenerhaltung	0,5%	2,0	1,4%	96,5
	Pflasterer, Pflasterin		0,0		11,5
	StraßenbauarbeiterIn		0,0		20,0
	Straßenerhaltungsfachmann/-frau		1,0		7,0
	TiefbauerIn		1,0		58,0
	Tischlerei und Naturmaterialienverarbeitung	3,3%	14,0	2,5%	176,5
	BootbauerIn		0,0		0,0
	DrechslerIn		0,0		0,0
	FassbinderIn		0,0		0,0
	KunsttischlerIn		0,0		0,0
	LeichtflugzeugbauerIn		0,0		0,0
	ModellbauerIn		2,0		2,0
	MusikinstrumentenerzeugerIn		0,0		0,0
	NaturmaterialienverarbeiterIn		0,0		0,0
	TischlerIn		12,0		134,5
	VergolderIn und StaffiererIn		0,0		0,0
	Zimmerer, Zimmerin		0,0		40,0

(Fortsetzung Tabelle nächste Seite)⁴

⁴ Berufsfelder und Berufe, welche über einen Beobachtungszeitraum von 16 Wochen in die Analyse einbezogen wurden, sind mit * gekennzeichnet.

Zahl der erfassten Inserate je Beruf		Vorarlberg		gesamt	
BB	BF Beruf	Prozent	Anzahl	Prozent	Anzahl
	Elektrotechnik, Elektronik und Telekommunikation	11,2%	47,0	11,2%	787,5
	Elektroinstallation und Betriebselektrik	4,8%	20,0	3,5%	244,0
	BetriebselektrikerIn		15,0		134,0
	ElektroinstallationstechnikerIn		0,0		48,0
	KabelmonteurIn		0,0		7,0
	ServicetechnikerIn		4,0		50,0
	VeranstaltungstechnikerIn		1,0		5,0
	Elektromechanik und Elektromaschinen*	2,4%	10,0	2,3%	164,0
	ElektroinstallateurhelferIn*		0,0		8,0
	ElektromaschinentechnikerIn*		8,0		73,0
	ElektrotechnikingenieurIn*		1,0		64,0
	MedizintechnikerIn*		1,0		19,0
	Energie- und Anlagentechnik*	2,9%	12,0	2,6%	186,5
	AutomatisierungstechnikerIn*		3,0		137,5
	ElektroanlagentechnikerIn*		9,0		37,0
	ElektroenergieotechnikerIn*		0,0		12,0
	SolartechnikerIn*		0,0		0,0
	Industr. Elektronik, Mikroelektronik u. Messtechnik*	0,5%	2,0	1,8%	125,0
	Hardware-EntwicklerIn*		2,0		125,0
	MikromechanikerIn*		0,0		0,0
	Telekommunikation und Nachrichtentechnik	0,7%	3,0	1,0%	68,0
	KommunikationstechnikerIn		0,0		37,0
	TelekommunikationsberaterIn		3,0		31,0

(Fortsetzung Tabelle nächste Seite)

Zahl der erfassten Inserate je Beruf		Vorarlberg		gesamt	
BB	BF Beruf	Prozent	Anzahl	Prozent	Anzahl
	Maschinen, Kfz und Metall	21,0%	88,0	17,9%	1266,0
	Kfz-Mechanik und -Service	2,6%	11,0	2,4%	172,0
	KraftfahrzeugelektrikerIn		0,0		0,0
	KraftfahrzeugtechnikerIn		11,0		130,0
	LackiertechnikerIn		0,0		19,0
	LuftfahrzeugtechnikerIn		0,0		4,0
	ReifenmonteurIn		0,0		4,0
	VulkaniseurIn		0,0		0,0
	ZweiradtechnikerIn		0,0		15,0
	Maschinelle Metallfertigung	1,7%	7,0	0,3%	23,0
	FeinmechanikerIn		0,0		9,0
	ZerspanungstechnikerIn		7,0		14,0
	Maschinenservice, Anlagen- und Apparatebau*	10,3%	43,0	10,6%	746,0
	AnlagentechnikerIn*		9,0		60,0
	BaumaschinentechnikerIn*		1,0		27,0
	FlugzeugbautechnikerIn*		0,0		0,0
	KälteanlagentechnikerIn*		1,0		32,0
	LandmaschinentechnikerIn*		1,0		37,0
	MaschinenbaukonstrukteurIn*		12,0		313,0
	MaschinenfertigungstechnikerIn*		7,0		27,0
	ProduktionstechnikerIn*		12,0		250,0
	SchiffbauerIn*		0,0		0,0
	Metallgewinnung und -bearbeitung	1,2%	5,0	1,4%	96,0
	DreherIn		5,0		57,5
	EisenbiegerIn		0,0		0,0
	FormerIn und GießerIn		0,0		2,0
	GießereimechanikerIn		0,0		0,0
	OberflächentechnikerIn		0,0		4,0
	SchmiedIn		0,0		2,0
	SchweißerIn		0,0		14,5
	SchweißerInnenhilfskraft		0,0		0,0
	WärmebehandlungstechnikerIn		0,0		0,0
	WerkstoffprüferIn		0,0		7,0
	WerkstofftechnikerIn		0,0		9,0
	Metall-Kunsth Handwerk und Uhren	0,0%	0,0	0,1%	8,0
	Gold- und SilberschmiedIn und JuwelierIn		0,0		3,0
	MetalldesignerIn		0,0		3,0
	UhrmacherIn		0,0		2,0
	WerkzeugmacherInnen- und Schlossereiberufe	5,2%	22,0	3,1%	221,0
	Hilfskraft im Metallgewerbe		0,0		0,0
	KarosseriebautechnikerIn		2,5		29,5
	MaschineneinrichterIn		7,5		48,0
	SchlosserIn im Baubereich		1,0		46,5
	SchlosserIn im Metallbereich		5,5		60,5
	SchlosserInnenhilfskraft		0,0		6,0
	SonnenschutztechnikerIn		0,0		7,0
	WaffenmechanikerIn		0,0		0,0
	WerkzeugbautechnikerIn		5,5		23,5

(Fortsetzung Tabelle nächste Seite)

Zahl der erfassten Inserate je Beruf		Vorarlberg		gesamt	
BB	BF Beruf	Prozent	Anzahl	Prozent	Anzahl
	Textil, Mode und Leder	0,5%	2,0	0,5%	38,0
	Bekleidungsherstellung und Textilverarbeitung	0,2%	1,0	0,4%	31,0
	FahrzeugaupaziererIn		0,0		0,0
	Hilfskraft in der Textilwarenerzeugung		0,0		0,0
	HutmacherIn		0,0		0,0
	KleidermacherIn		0,0		19,0
	NäherIn		1,0		6,0
	Polsterer, Polsterin		0,0		2,0
	SchnittkonstrukteurIn		0,0		4,0
	TextilhandarbeiterIn		0,0		0,0
	ZuschneiderIn und StanzerIn		0,0		0,0
	Ledererzeugung und -verarbeitung	0,0%	0,0	0,1%	4,0
	GerberIn		0,0		0,0
	KürschnerIn		0,0		0,0
	LederverarbeiterIn		0,0		0,0
	PräparatorIn		0,0		0,0
	Schuhfertigungshilfskraft		0,0		2,0
	SchuhmacherIn		0,0		2,0
	Textilerzeugung und Textilveredelung	0,2%	1,0	0,0%	3,0
	MaschinstickerIn		0,0		0,0
	StoffdruckerIn		0,0		0,0
	TextilchemikerIn		1,0		3,0
	TextiltechnikerIn		0,0		0,0
	Weberei-, Strick- und Wirkwarenshilfskraft		0,0		0,0
	Hotel- und Gastgewerbe	30,8%	129,0	39,9%	2814,0
	Hotelempfang und Etage*	2,9%	12,0	4,4%	313,5
	BeschließerIn*		0,0		0,0
	EtageleiterIn*		1,0		27,0
	HoteldienerIn*		1,0		11,5
	RezeptionistIn*		7,0		213,0
	Stubenmädchen/-bursch*		3,0		62,0
	Hotelverwaltung und Gaststättenleitung*	1,0%	4,0	2,7%	192,0
	Food-and-Beverage-ManagerIn*		0,0		36,0
	Hotel- und GastgewerbeassistentIn*		3,0		62,5
	HoteldirektorIn*		0,0		14,0
	RestaurantleiterIn*		1,0		79,5
	Küchen- und Servicefachkräfte*	22,6%	95,0	27,2%	1918,5
	BarkeeperIn*		1,0		115,0
	GastgewerblicheR KassierIn*		3,0		8,0
	Koch, Köchin*		34,0		894,5
	Restaurantfachmann/-frau*		53,0		862,0
	Systemgastronomiefachmann/-frau*		4,0		39,0
	Küchen- und Servicehilfsberufe*	4,3%	18,0	5,5%	390,0
	AbwäscherIn*		3,0		41,0
	Buffet- und Schankkraft*		2,0		123,5
	Küchenhilfskraft*		12,0		154,5
	Servierhilfskraft*		1,0		71,0

(Fortsetzung Tabelle nächste Seite)

Zahl der erfassten Inserate je Beruf		Vorarlberg		gesamt	
BB	BF Beruf	Prozent	Anzahl	Prozent	Anzahl
	Soziales, Erziehung und Bildung	6,6%	27,5	7,9%	557,5
	Soziale Betreuung, Beratung und Therapie*	6,6%	27,5	7,9%	557,5
	AltenbetreuerIn*		1,0		24,5
	Berufs- und BildungsberaterIn*		7,5		51,5
	BetreuerIn für Menschen mit Behinderung*		3,0		145,0
	EntwicklungshelferIn*		0,0		2,0
	FamilienbetreuerIn*		0,0		20,0
	HeimhelferIn*		2,0		104,0
	MusiktherapeutIn*		0,0		1,0
	Psychologe, Psychologin*		3,0		14,0
	PsychotherapeutIn*		2,0		6,0
	SozialberaterIn*		5,0		114,5
	SozialmanagerIn*		4,0		75,0
	Reinigung und Hausbetreuung	10,3%	43,0	5,7%	403,5
	Reinigung und Hausbetreuung*	10,3%	43,0	5,7%	403,5
	BüglerIn*		0,0		6,0
	Denkmal-, Fassaden- und GebäudereinigerIn*		2,0		27,0
	FensterputzerIn*		0,0		0,0
	HausbesorgerIn*		5,5		35,5
	HaushälterIn*		1,0		21,0
	Haushaltshilfe*		2,0		37,0
	Industriereinigungskraft*		0,0		11,0
	MüllauflegerIn*		0,0		0,0
	RauchfangkehrerIn*		0,0		2,0
	RaumpflegerIn*		32,5		259,0
	StraßenreinigerIn*		0,0		3,0
	TextilreinigerIn*		0,0		2,0

Abbildung 8: Anzahl der offenen Stellen nach Berufsfeldern und Berufen in Vorarlberg und in Österreich

4. Stellenaufkommen und Qualifikationsnachfragen im BF Maschinenservice, Anlagen- und Apparatebau und im Beruf MaschinenbaukonstrukteurIn (ko)

Für Vorarlberg werden im Berufsfeld Maschinenservice, Anlagen- und Apparatebau 43.0 Stellen, in der Gesamtstichprobe für Österreich 746.0 Stellen erfasst (Abbildung 9).

Die meisten Nachfragen in diesem BF verzeichnen die Berufe MaschinenbaukonstrukteurIn und ProduktionstechnikerIn mit je 12.0 erfassten offenen Stellen. 9.0 Stellen sind für den Beruf AnlagentechnikerIn ausgeschrieben. Im Vergleich dazu liegen in der Gesamtstichprobe 313.0 Stellen für MaschinenbaukonstrukteurInnen bzw. 250.0 Stellen für ProduktionstechnikerInnen vor.

Ergebnisse gesamt				
BB	BF	Beruf	Kürzel	Anzahl
Maschinen, Kfz und Metall				
		Maschinenservice, Anlagen- und Apparatebau	Ms	746,0
		AnlagentechnikerIn	at	60,0
		BaumaschinentechnikerIn	bt	27,0
		FlugzeugbautechnikerIn	ft	0,0
		KälteanlagentechnikerIn	kä	32,0
		LandmaschinentechnikerIn	lt	37,0
		MaschinenbaukonstrukteurIn	ko	313,0
		MaschinenfertigungstechnikerIn	mt	27,0
		ProduktionstechnikerIn	pt	250,0
		SchiffbauerIn	sb	0,0
Ergebnisse Vorarlberg				
BB	BF	Beruf	Kürzel	Anzahl
Maschinen, Kfz und Metall				
		Maschinenservice, Anlagen- und Apparatebau	Ms	43,0
		AnlagentechnikerIn	at	9,0
		BaumaschinentechnikerIn	bt	1,0
		FlugzeugbautechnikerIn	ft	0,0
		KälteanlagentechnikerIn	kä	1,0
		LandmaschinentechnikerIn	lt	1,0
		MaschinenbaukonstrukteurIn	ko	12,0
		MaschinenfertigungstechnikerIn	mt	7,0
		ProduktionstechnikerIn	pt	12,0
		SchiffbauerIn	sb	0,0

Abbildung 9: Stellenaufkommen im BF Maschinenservice, Anlagen- und Apparatebau im BZR 2014 für Österreich und das Bundesland Vorarlberg

4.1 Schulische Vorqualifikationen

In den meisten Stelleninseraten im Berufsfeld Maschinenservice, Anlagen- und Apparatebau, in 88.4 Prozent, werden Bedarfe zu schulischen Vorqualifikationen genannt (Abbildung 10). In 11.6 Prozent der Stellen bleiben diese Angaben im Hinblick auf das Qualifikationsniveau unspezifisch. In 53.5 Prozent wird ein Lehrabschluss gefordert und dabei am häufigsten eine Lehre als MaschinenmechanikerIn (18.6%). In 7.0 Prozent der Stellen ist zwar ein Lehrabschluss verlangt, der erforderliche Lehrberuf jedoch nicht festgeschrieben. Einen HTL-Abschluss weisen 44.2 Prozent der Inserate aus. Meistgenannt ist hier die Fachrichtung Maschinenbau mit 16.3 Prozent, gefolgt von Mechatronik mit 9.3 Prozent. Schulische Vorqualifikationen auf FH/Akademie-Niveau werden in 27.9 Prozent der Stelleninserate erwartet. Etwas seltener als ein FH-Studium wird ein TU-Studium nachgefragt, nämlich in 20.9 Prozent der Stellen.

Von den 12.0 MaschinenbaukonstrukteurInnen-Stellen verlangen 10.0 einen HTL-Abschluss, 6.0 davon in der Fachrichtung Maschinenbau, 7.0 einen FH-Abschluss, 4.0 davon in Maschinenbau, 6.0 ein TU-Studium, 3.0 Mal präzisiert als TU Maschinenbau, sowie 5.0 einen Lehrabschluss.

Führerscheine/Lenkberechtigungen sind in den Ausschreibungen dieses Berufsfelds kaum von expliziter Bedeutung. Erfordernisse zu absolvierten Weiterbildungen finden sich vorwiegend in den Inseraten für MaschinenfertigungstechnikerInnen⁵.

⁵ Anleitung zur Dateninterpretation der Tabellenergebnisse: Die Ergebnisse in den Tabellenzeilen „insgesamt“ weisen die Zahl der Inserate aus, in denen mindestens ein Mal eine entsprechende Nachfrage aufscheint. Beispielsweise sprechen 19.0 Stellenausschreibungen im BF Maschinenservice, Anlagen- und Apparatebau einen HTL-Abschluss in mind. einer HTL-Fachrichtung als passende Einstiegsqualifikation an. Die Aufsummierung der einzelnen HTL-Abschlüsse (inkl. HTL ohne Präzisierung) ergibt allerdings 29.0 konkrete Nennungen. Da auf der Ebene der HTL-Fachrichtungen jede konkrete Nennung gezählt wird, bedeutet das, dass in einigen der 19.0 Stelleninserate mit HTL-Erwartung mehr als eine HTL-Fachrichtung als mögliche schulische Vorqualifikation ausgewiesen wird.

Mehrfachnennungen liegen nicht nur auf der Ebene der Fachrichtungen vor, sondern auch auf der Ebene der formalen Bildungsniveaus. Im BF Maschinenservice, Anlagen- und Apparatebau finden sich in 88.4 Prozent der Inserate Angaben zu den schulischen Vorqualifikationen – 11.6 Prozent verbleiben ohne entsprechende Angaben. In 53.5 Prozent wird ein Lehrabschluss, in 44.2 Prozent der Abschluss einer höheren Schule, in 27.9 Prozent der Abschluss einer FH/Akademie, in 20.9 Prozent der Abschluss einer Universität, in 11.6 Prozent ein Abschluss mit nicht festgelegtem Qualifikationsniveau und in 7.0 Prozent ein Abschluss einer Mittelschule als passende Vorqualifikation ausgewiesen. Die Aufsummierung der Prozentsätze, in denen mind. ein Mal eine Erwartung auf einem formalen Ausbildungsniveau ausgedrückt wird, ergibt 165.1 Prozent. Von den 88.4 Prozent der Inserate mit Angaben zu den schulischen Vorqualifikationen weisen also viele Erwartungen zu mehr als einem formalen Ausbildungsniveau aus, beispielsweise einen HTL-, FH- und TU-Abschluss.

Ergebnisse Vorarlberg											
schulische Vorqualifikationen - BF Maschinenservice, Anlagen- und Apparatebau											
Berufe	at	bt	ft	kä	lt	ko	mt	pt	sb	ΣMs	Ms-%
Zahl erfasster offener Stellen	9,0	1,0	0,0	1,0	1,0	12,0	7,0	12,0	0,0	43,0	100,0%
keine Angaben	2,0	1,0	0,0	0,0	1,0	1,0	0,0	0,0	0,0	5,0	11,6%
unspez Q-Niveau insgesamt						1,0		4,0		5,0	11,6%
unspez Q-Niveau ohne Präzisierung								1,0		1,0	2,3%
unspez Q-Niveau technische Ausbildung								2,0		2,0	4,7%
unspez Q-Niveau kaufmännische Ausbildung								1,0		1,0	2,3%
unspez Q-Niveau Maschinenbau						1,0		1,0		2,0	4,7%
unspez Q-Niveau Metallverarbeitung										0,0	0,0%
unspez Q-Niveau Mechanik										0,0	0,0%
unspez Q-Niveau Betriebstechnik										0,0	0,0%
unspez Q-Niveau Fahrzeugtechnik										0,0	0,0%
unspez Q-Niveau Produktionstechnik								1,0		1,0	2,3%
unspez Q-Niveau Werkstoffkunde										0,0	0,0%
unspez Q-Niveau Elektroausbildung										0,0	0,0%
unspez Q-Niveau Elektrotechnik										0,0	0,0%
unspez Q-Niveau Mechatronik										0,0	0,0%
unspez Q-Niveau Automatisierungstechnik										0,0	0,0%
unspez Q-Niveau Elektronik										0,0	0,0%
unspez Q-Niveau Wirtschaftsingenieurwesen										0,0	0,0%
unspez Q-Niveau Physik										0,0	0,0%
unspez Q-Niveau Umwelttechnik										0,0	0,0%
unspez Q-Niveau Verfahrenstechnik										0,0	0,0%
unspez Q-Niveau Gebäudetechnik										0,0	0,0%
unspez Q-Niveau Kunststofftechnik						1,0				1,0	2,3%
Lehrabschluss insgesamt	7,0			1,0		5,0	7,0	3,0		23,0	53,5%
Lehrabschluss ohne Präzisierung	1,0					1,0		1,0		3,0	7,0%
Lehrabschluss Sanitär- u. KlimatechnikerIn										0,0	0,0%
Lehrabschluss ElektrikerIn	3,0									3,0	7,0%
Lehrabschluss KraftfahrzeugelektrikerIn										0,0	0,0%
Lehrabschluss ElektroanlagentechnikerIn	2,0									2,0	4,7%
Lehrabschluss Elektroinstallationstechn.	3,0									3,0	7,0%
Lehrabschluss ElektromechanikerIn	1,0									1,0	2,3%
Lehrabschluss MechatronikerIn	2,0						1,0			3,0	7,0%
Lehrabschluss ElektronikerIn										0,0	0,0%
Lehrabschluss FeinmechanikerIn										0,0	0,0%
Lehrabschluss MaschinenmechanikerIn	1,0						7,0			8,0	18,6%
Lehrabschluss KraftfahrzeugtechnikerIn										0,0	0,0%
Lehrabschluss Lastkraftfahrzeugtechn.										0,0	0,0%
Lehrabschluss Landmaschinentechn.	1,0									1,0	2,3%
Lehrabschluss BaumaschinentechnikerIn	1,0									1,0	2,3%
Lehrabschluss KälteanlagentechnikerIn				1,0						1,0	2,3%
Lehrabschluss SchlosserIn	1,0									1,0	2,3%
Lehrabschluss BauschlosserIn								1,0		1,0	2,3%
Lehrabschluss KarosseriebautechnikerIn										0,0	0,0%
Lehrabschluss ProduktionstechnikerIn							1,0			1,0	2,3%
Lehrabschluss MaschinenbautechnikerIn	1,0					1,0	1,0			3,0	7,0%
Lehrabschluss AnlagenmonteurIn	3,0									3,0	7,0%
Lehrabschluss WerkzeugbautechnikerIn						2,0		1,0		3,0	7,0%
Lehrabschluss UniversalschweißerIn	1,0									1,0	2,3%
Lehrabschluss OberflächentechnikerIn								1,0		1,0	2,3%
Lehrabschluss TechnischeR ZeichnerIn										0,0	0,0%
Lehrabschluss KonstrukteurIn						3,0				3,0	7,0%
Lehrabschluss KunststofftechnikerIn						1,0				1,0	2,3%
Lehrabschluss Meisterprüfung						1,0				1,0	2,3%

(Fortsetzung Tabelle nächste Seite)

Ergebnisse Vorarlberg												
schulische Vorqualifikationen - BF Maschinenservice, Anlagen- und Apparatebau												
Berufe		at	bt	ft	kä	lt	ko	mt	pt	sb	ΣMs	Ms-%
Zahl erfasster offener Stellen		9,0	1,0	0,0	1,0	1,0	12,0	7,0	12,0	0,0	43,0	100,0%
Mittelschule	insgesamt	3,0									3,0	7,0%
Mittelschule	ohne Präzisierung										0,0	0,0%
techn. Fachschule	insgesamt	3,0									3,0	7,0%
techn. Fachschule	ohne Präzisierung	1,0									1,0	2,3%
techn. Fachschule	Maschinenbau	2,0									2,0	4,7%
techn. Fachschule	Wirtschaftsingenieurwesen										0,0	0,0%
techn. Fachschule	Betriebstechnik										0,0	0,0%
techn. Fachschule	Produktionstechnik										0,0	0,0%
techn. Fachschule	Elektrotechnik	1,0									1,0	2,3%
techn. Fachschule	Automatisierungstechnik										0,0	0,0%
techn. Fachschule	Mechatronik										0,0	0,0%
höhere Schule	insgesamt	4,0					10,0		5,0		19,0	44,2%
höhere Schule	ohne Präzisierung										0,0	0,0%
höhere Schule	HAK										0,0	0,0%
HTL	insgesamt	4,0					10,0		5,0		19,0	44,2%
HTL	ohne Präzisierung	4,0					4,0		2,0		10,0	23,3%
HTL	Wirtschaftsingenieurwesen										0,0	0,0%
HTL	Bautechnik										0,0	0,0%
HTL	Hochbau										0,0	0,0%
HTL	Gebäudetechnik										0,0	0,0%
HTL	Maschinenbau						6,0		1,0		7,0	16,3%
HTL	Betriebstechnik										0,0	0,0%
HTL	Produktionstechnik										0,0	0,0%
HTL	Verfahrenstechnik										0,0	0,0%
HTL	Fahrzeugtechnik										0,0	0,0%
HTL	Werkzeugbau										0,0	0,0%
HTL	Flugzeugtechnik										0,0	0,0%
HTL	Kunststofftechnik						1,0		1,0		2,0	4,7%
HTL	Elektrotechnik								2,0		2,0	4,7%
HTL	Mechatronik						2,0		2,0		4,0	9,3%
HTL	Automatisierungstechnik								1,0		1,0	2,3%
HTL	Elektronik								2,0		2,0	4,7%
HTL	Informatik										0,0	0,0%
HTL	Umwelttechnik										0,0	0,0%
HTL	Chemie										0,0	0,0%
HTL	Werkstoffwissenschaften								1,0		1,0	2,3%
HTL	sonstige HTL										0,0	0,0%
FH/Akademie	insgesamt						7,0		5,0		12,0	27,9%
FH/Akademie	ohne Präzisierung						3,0		3,0		6,0	14,0%
FH/Akademie	Betriebswirtschaft										0,0	0,0%
FH/Akademie	Logistik										0,0	0,0%
FH/Akademie	Physik										0,0	0,0%
FH/Akademie	Mathematik										0,0	0,0%
FH/Akademie	Wirtschaftsingenieurwesen										0,0	0,0%
FH/Akademie	Bauingenieurwesen										0,0	0,0%
FH/Akademie	Gebäudetechnik										0,0	0,0%
FH/Akademie	Maschinenbau						4,0		1,0		5,0	11,6%
FH/Akademie	Betriebstechnik										0,0	0,0%
FH/Akademie	Produktionstechnik										0,0	0,0%
FH/Akademie	Verfahrenstechnik										0,0	0,0%
FH/Akademie	Fahrzeugtechnik										0,0	0,0%
FH/Akademie	Luft- und Raumfahrt										0,0	0,0%
FH/Akademie	Werkzeugbau										0,0	0,0%
FH/Akademie	Mechanik										0,0	0,0%
FH/Akademie	Kunststofftechnik						1,0				1,0	2,3%
FH/Akademie	Elektrotechnik								2,0		2,0	4,7%
FH/Akademie	Mechatronik						2,0		2,0		4,0	9,3%

(Fortsetzung Tabelle nächste Seite)

Ergebnisse Vorarlberg												
schulische Vorqualifikationen - BF Maschinenservice, Anlagen- und Apparatebau												
Berufe		at	bt	ft	kä	lt	ko	mt	pt	sb	ΣMs	Ms-%
Zahl erfasster offener Stellen		9,0	1,0	0,0	1,0	1,0	12,0	7,0	12,0	0,0	43,0	100,0%
FH/Akademie	Automatisierungstechnik								1,0		1,0	2,3%
FH/Akademie	Elektronik								2,0		2,0	4,7%
FH/Akademie	Informatik										0,0	0,0%
FH/Akademie	Umwelttechnik										0,0	0,0%
FH/Akademie	Werkstoffwissenschaften								1,0		1,0	2,3%
Universität	insgesamt						6,0		3,0		9,0	20,9%
Universität	ohne Präzisierung										0,0	0,0%
Universität	Physik										0,0	0,0%
Universität	Mathematik										0,0	0,0%
Universität	Dissertation										0,0	0,0%
Montan-Uni	insgesamt										0,0	0,0%
Montan-Uni	ohne Präzisierung										0,0	0,0%
Montan-Uni	Werkstoffwissenschaften										0,0	0,0%
Montan-Uni	Metallurgie										0,0	0,0%
NAWI	insgesamt										0,0	0,0%
NAWI	ohne Präzisierung										0,0	0,0%
WU	insgesamt								1,0		1,0	2,3%
WU	ohne Präzisierung										0,0	0,0%
WU	Betriebswirtschaftslehre								1,0		1,0	2,3%
TU	insgesamt						6,0		3,0		9,0	20,9%
TU	ohne Präzisierung						3,0		3,0		6,0	14,0%
TU	Logistik										0,0	0,0%
TU	Bauingenieurwesen										0,0	0,0%
TU	Gebäudetechnik										0,0	0,0%
TU	Wirtschaftsing.-Maschinenb.										0,0	0,0%
TU	Maschinenbau						3,0				3,0	7,0%
TU	Luft- und Raumfahrt										0,0	0,0%
TU	Mechanik										0,0	0,0%
TU	Produktionstechnik										0,0	0,0%
TU	Verfahrenstechnik										0,0	0,0%
TU	Fahrzeugtechnik										0,0	0,0%
TU	Feinwerktechnik										0,0	0,0%
TU	Werkzeugbau										0,0	0,0%
TU	Betriebstechnik										0,0	0,0%
TU	Kunststofftechnik										0,0	0,0%
TU	Elektrotechnik										0,0	0,0%
TU	Mechatronik						2,0				2,0	4,7%
TU	Automatisierungstechnik										0,0	0,0%
TU	Elektronik										0,0	0,0%
TU	Informatik										0,0	0,0%
TU	Werkstoffwissenschaften										0,0	0,0%
TU	Umwelttechnik										0,0	0,0%
Fahr-/Lenkberechtigungen												
Führerschein	insgesamt				1,0						1,0	2,3%
Führerschein	ohne Präzisierung										0,0	0,0%
Führerschein	Klasse B				1,0						1,0	2,3%
Führerschein	Klasse C										0,0	0,0%
Führerschein	Klasse E										0,0	0,0%
Führerschein	Klasse F										0,0	0,0%
Staplerschein											0,0	0,0%
Kranschein											0,0	0,0%

(Fortsetzung Tabelle nächste Seite)

Ergebnisse Vorarlberg												
schulische Vorqualifikationen - BF Maschinenservice, Anlagen- und Apparatebau												
Berufe	at	bt	ft	kä	lt	ko	mt	pt	sb	ΣMs	Ms-%	
Zahl erfasster offener Stellen	9,0	1,0	0,0	1,0	1,0	12,0	7,0	12,0	0,0	43,0	100,0%	
sonstige Weiterbildungen												
Weiterbildung ohne Präzisierung										0,0	0,0%	
allgemeine kaufmännische Weiterbildung										0,0	0,0%	
Zertifikat gemäß F-Gas-Verordnung										0,0	0,0%	
Sicherheitsfachkraftausbildung										0,0	0,0%	
Schweißzertifikat							1,0			1,0	2,3%	
eisenbahntechnische Ausbildung										0,0	0,0%	
RefatechnikerInnenausbildung										0,0	0,0%	
Weiterbildung in Pneumatik							4,0			4,0	9,3%	
Ausbildung in Lean Production										0,0	0,0%	
Ausbildung in Reliability Engineering										0,0	0,0%	
Ausbildung im Qualitätswesen								1,0		1,0	2,3%	
AuditorInnenausbildung im Qualitätsbereich										0,0	0,0%	
UmweltgutachterInnenausbildung										0,0	0,0%	
CAD-Ausbildung										0,0	0,0%	

Abbildung 10: Qualifikationserwartungen zur schulischen Vorbildung in den Berufen des BF Maschinenservice, Anlagen- und Apparatebau im Bundesland Vorarlberg

In Ergänzung zu den hier präsentierten Daten wird im Tabellenanhang der Qualifikationsbedarf des Bundeslandes Vorarlberg mit dem der österreichischen Gesamtstichprobe verglichen.

4.2 Berufspraktische Erfahrungen

In 88.4 Prozent der Inserate des BF Maschinenservice, Anlagen- und Apparatebau sind berufspraktische Erfahrungen angesprochen (Abb. 11). Überwiegend wird eine spezifische berufliche Praxiserfahrung erwartet (74.4%), für ein Drittel (34.9%) soll diese zudem länger als 3 Jahre gedauert haben.

Im Beruf MaschinenbaukonstrukteurIn sind berufspraktische Erfahrungen ähnlich häufig angesprochen wie im Mittel des Berufsfelds - in 11.0 von 12.0 Inseraten. 9.0 Inserate fordern eine spezifische Praxis. 2.0 Inserate wenden sich explizit auch an BerufseinsteigerInnen.

Führungserfahrung und Projektmanagementenerfahrung werden in diesem Berufsfeld vorwiegend bei Bewerbungen für den Beruf ProduktionstechnikerIn gefordert.

Ergebnisse Vorarlberg												
berufspraktische Erfahrungen - BF Maschinenservice, Anlagen- und Apparatebau												
Berufe	at	bt	ft	kä	lt	ko	mt	pt	sb	ΣMs	Ms-%	
Zahl erfasster offener Stellen	9,0	1,0	0,0	1,0	1,0	12,0	7,0	12,0	0,0	43,0	100,0%	
keine Angaben	0,0	1,0	0,0	1,0	1,0	1,0	1,0	0,0	0,0	5,0	11,6%	
auch ohne Praxis						2,0				2,0	4,7%	
Dauer der Praxis	ohne Präzisierung	6,0				4,0	5,0	5,0		20,0	46,5%	
	< 1 Jahr	1,0								1,0	2,3%	
	1 - 3 Jahre									0,0	0,0%	
	> 3 Jahre	2,0				5,0	1,0	7,0		15,0	34,9%	
Inhalt der Praxis	ohne Präzisierung	1,0						3,0		4,0	9,3%	
	spezifische Praxis	8,0				9,0	6,0	9,0		32,0	74,4%	
Führungserfahrung						1,0		4,0		5,0	11,6%	
Projektmanagementenerfahrung								2,0		2,0	4,7%	

Abbildung 11: Qualifikationserwartungen zu den beruflichen Vorerfahrungen in den Berufen des BF Maschinenservice, Anlagen- und Apparatebau im Bundesland Vorarlberg

4.3 Computerkenntnisse

Computerkenntnisse sind nur in einem knappen Viertel der Stelleninserate des Berufsfelds (23.3%) ausdrücklich gefordert (Abb. 12). Die wenigen geäußerten Erwartungen sprechen vorwiegend EDV-Standardprogramme an (14.0%), im speziellen Office (11.6 Prozent), sowie CAD-Programme (14.0%), insbesondere Pro Engineer (4.7%) und Catia (4.7%).

Für den Beruf MaschinenbaukonstrukteurIn bleiben 8.0 von 12.0 Inseraten ohne Erwartungen zu Computerkenntnissen. In 4.0 Inseraten sind CAD-Kenntnisse ausgewiesen, davon 2.0 Mal als Pro Engineer präzisiert. 1.0 Inserate verlangen Office-Kenntnisse.

Ergebnisse Vorarlberg												
Computerkenntnisse - BF Maschinenservice, Anlagen- und Apparatebau												
Berufe		at	bt	ft	kä	lt	ko	mt	pt	sb	ΣMs	Ms-%
Zahl erfasster offener Stellen		9,0	1,0	0,0	1,0	1,0	12,0	7,0	12,0	0,0	43,0	100,0%
keine Angaben		8,0	1,0	0,0	1,0	1,0	8,0	7,0	7,0	0,0	33,0	76,7%
EDV-Standardprogramme	insgesamt	1,0					1,0		4,0		6,0	14,0%
EDV-Standardprogramme	ohne Präzis.	1,0									1,0	2,3%
Internet											0,0	0,0%
Outlook											0,0	0,0%
Office	insgesamt						1,0		4,0		5,0	11,6%
Office	ohne Präzis.						1,0		4,0		5,0	11,6%
Word											0,0	0,0%
Excel											0,0	0,0%
PowerPoint											0,0	0,0%
Mathematik-/Statistikprogramme	insgesamt										0,0	0,0%
Mathematik-/Statistikprogr.	ohne Präzis.										0,0	0,0%
MiniTab											0,0	0,0%
Grafiksoftware	insgesamt										0,0	0,0%
Grafiksoftware	ohne Präzis.										0,0	0,0%
Adobe Acrobat											0,0	0,0%
Datenbanken	insgesamt										0,0	0,0%
Datenbanken	ohne Präzis.										0,0	0,0%
Sql											0,0	0,0%
CAD-Programme	insgesamt	1,0					4,0		1,0		6,0	14,0%
CAD-Programme	ohne Präzis.	1,0					1,0				2,0	4,7%
VectorWorks											0,0	0,0%
Autocad											0,0	0,0%
Pro Engineer							2,0				2,0	4,7%
Catia							1,0		1,0		2,0	4,7%
Unigraphics											0,0	0,0%
OneSpace Designer											0,0	0,0%
Solid Edge											0,0	0,0%
Solid Works											0,0	0,0%
Inventor											0,0	0,0%
PDS											0,0	0,0%
PDMS											0,0	0,0%
ELITE (CAD)											0,0	0,0%
E-Plan											0,0	0,0%
Netzwerktechnik	insgesamt										0,0	0,0%
Netzwerktechnik	ohne Präzis.										0,0	0,0%
Netzwerkadministration											0,0	0,0%
Server	insgesamt										0,0	0,0%
Server	ohne Präzis.										0,0	0,0%
Citrix											0,0	0,0%
Betriebssysteme	insgesamt										0,0	0,0%
Betriebssysteme	ohne Präzis.										0,0	0,0%
Windows											0,0	0,0%
Softwareentwicklung	insgesamt										0,0	0,0%
Softwareentwicklung	ohne Präzis.										0,0	0,0%
Programmiersprachen	insgesamt										0,0	0,0%
Programmiersprachen	ohne Präzis.										0,0	0,0%
C											0,0	0,0%
C++											0,0	0,0%
VBA											0,0	0,0%

(Fortsetzung Tabelle nächste Seite)

Ergebnisse Vorarlberg											
Computerkenntnisse - BF Maschinenservice, Anlagen- und Apparatebau											
Berufe	at	bt	ft	kä	lt	ko	mt	pt	sb	ΣMs	Ms-%
Zahl erfasster offener Stellen	9,0	1,0	0,0	1,0	1,0	12,0	7,0	12,0	0,0	43,0	100,0%
Entwicklungstools insgesamt										0,0	0,0%
Entwicklungstools ohne Präzis.										0,0	0,0%
LabView										0,0	0,0%
Matlab										0,0	0,0%
Simulink										0,0	0,0%
sonstige Softwaretools insgesamt								2,0		2,0	4,7%
SAP insgesamt								1,0		1,0	2,3%
SAP ohne Präzis.								1,0		1,0	2,3%
SAP MM										0,0	0,0%
SAP PP										0,0	0,0%
SAP PM										0,0	0,0%
SAP ERP										0,0	0,0%
SAP CO										0,0	0,0%
betriebliche Standardsoftware insgesamt										0,0	0,0%
betriebliche Standardsoftware ohne Präzis.										0,0	0,0%
Microsoft Dynamics NAV										0,0	0,0%
BAAN										0,0	0,0%
Oracle E-Business Suite										0,0	0,0%
Oracle JD Edwards EnterpriseOne										0,0	0,0%
Gensuite										0,0	0,0%
Logistiksoftware insgesamt										0,0	0,0%
Logistiksoftware ohne Präzis.										0,0	0,0%
CRM-Tools insgesamt										0,0	0,0%
CRM-Tools ohne Präzis.										0,0	0,0%
Dokumentenmanagementsoftware insgesamt										0,0	0,0%
Dokumentenmanagementsoftw. ohne Präzis.										0,0	0,0%
PDMLink										0,0	0,0%
Teamcenter										0,0	0,0%
Navisworks Freedom										0,0	0,0%
Softwaretools im Qualitätsmanagem. insgesamt								1,0		1,0	2,3%
Softwaretools i. Qualitätsmanag. ohne Präzis.								1,0		1,0	2,3%
Projektmanagementsoftware insgesamt										0,0	0,0%
Projektmanagementsoftware ohne Präzis.										0,0	0,0%
MS Project										0,0	0,0%
mech. Berechnungsprogramme insgesamt										0,0	0,0%
mech. Berechnungsprogramme ohne Präzis.										0,0	0,0%
MARC										0,0	0,0%
Hypermesh										0,0	0,0%
Produktionssteuerungsprogramme insgesamt										0,0	0,0%
Produktionssteuerungsprogr. ohne Präzis.										0,0	0,0%
BDE										0,0	0,0%
Instandhaltungsmanagementsoftw. insgesamt										0,0	0,0%
Instandhaltungsmanag.-softw. ohne Präzis.										0,0	0,0%
digitale Simulationstools insgesamt										0,0	0,0%
digitale Simulationstools ohne Präzis.										0,0	0,0%
ANSYS										0,0	0,0%
IDEAS										0,0	0,0%
NASTRAN										0,0	0,0%
Abaqus										0,0	0,0%
PATRAN										0,0	0,0%
LMS VirtualLab/LMS ImagineLab										0,0	0,0%
Mouldflow										0,0	0,0%

Abbildung 12: Qualifikationserwartungen zu Computerkenntnissen in den Berufen des BF Maschinenservice, Anlagen- und Apparatebau im Bundesland Vorarlberg

4.4 Fachspezifische Kenntnisse

Fachspezifische Kenntnisse werden mit vielschichtigen Begrifflichkeiten angesprochen und sind in mehr als zwei Drittel der Stellenausschreibungen (67.4%) enthalten (Abb. 13). Technische Kenntnisse werden in 39.5 Prozent der Stellen genannt. Handwerkliche Fähigkeiten sind in 23.3 Prozent, kaufmännisch-wirtschaftliche Kenntnisse in 7.0 Prozent und Projektmanagementkenntnisse in 4.7 Prozent nachgefragt.

66.7 Prozent der Ausschreibungen für den Beruf MaschinenbaukonstrukteurIn (8.0 von 12.0 Stellenausschreibungen) enthalten Erwartungen zu fachspezifischen Kenntnissen. Den technischen Kenntnissen zuzurechnende Erwartungen finden sich in 6.0 Inseraten. Die technischen Kenntnisse sind in 5.0 Inseraten als maschinenbautechnische Kenntnisse näher bestimmt. 3.0 Mal sind Kenntnisse im technischen Fachbereich Kunststofftechnik und 1.0 Mal in Elektrotechnik angesprochen. 2.0 Stellenausschreibungen weisen nicht spezifizierte fachspezifische Kenntnisse aus⁶.

Ergebnisse Vorarlberg												
fachspezifische Kenntnisse - BF Maschinenservice, Anlagen- und Apparatebau												
Berufe	at	bt	ft	kä	lt	ko	mt	pt	sb	ΣMs	Ms-%	
Zahl erfasster offener Stellen	9,0	1,0	0,0	1,0	1,0	12,0	7,0	12,0	0,0	43,0	100,0%	
keine Angaben	5,0	0,0	0,0	1,0	1,0	4,0	0,0	3,0	0,0	14,0	32,6%	
nicht spezifizierte Kenntnisse						2,0				2,0	4,7%	
handwerkliche Fähigkeiten insgesamt	2,0	1,0					7,0			10,0	23,3%	
handwerkliche Fähigkeiten ohne Präzis.										0,0	0,0%	
Metallbearbeitung/Schlosserei insgesamt							1,0			1,0	2,3%	
Metallbearbeitung/Schlosserei ohne Präzis.							1,0			1,0	2,3%	
Planlesen Metall										0,0	0,0%	
Maschinenbedienung insgesamt	1,0						1,0			2,0	4,7%	
Maschinenbedienung ohne Präzis.										0,0	0,0%	
Drehen							1,0			1,0	2,3%	
Fräsen							1,0			1,0	2,3%	
Schleifen										0,0	0,0%	
Laserschneiden										0,0	0,0%	
Metallbiegen										0,0	0,0%	
CNC insgesamt	1,0									1,0	2,3%	
CNC ohne Präzis.										0,0	0,0%	
Siemens Sinumerik	1,0									1,0	2,3%	
Heidenhain	1,0									1,0	2,3%	
Fanuc	1,0									1,0	2,3%	
Schweißen insgesamt	1,0						1,0			2,0	4,7%	
Schweißen ohne Präzis.										0,0	0,0%	
MAG-Schweißen							1,0			1,0	2,3%	
MIG-Schweißen							1,0			1,0	2,3%	
WIG-Schweißen	1,0						1,0			2,0	4,7%	
Edelstahlschweißen	1,0									1,0	2,3%	
GWH-Installation insgesamt										0,0	0,0%	
GWH-Installation ohne Präzis.										0,0	0,0%	
Umgang mit NH3-Anlagen										0,0	0,0%	

(Fortsetzung Tabelle nächste Seite)

⁶ Zu den nicht spezifizierten Kenntnissen werden Inseratsausführungen wie "einschlägige Kenntnisse", "adäquate Kenntnisse", "fachlich kompetent", "versiert" und ähnliche gerechnet, sofern im Inserat keine weitere Präzisierung dieser Erwartungen vorgenommen wird.

Ergebnisse Vorarlberg											
fachspezifische Kenntnisse - BF Maschinenservice, Anlagen- und Apparatebau											
Berufe	at	bt	ft	kä	lt	ko	mt	pt	sb	ΣMs	Ms-%
Zahl erfasster offener Stellen	9,0	1,0	0,0	1,0	1,0	12,0	7,0	12,0	0,0	43,0	100,0%
mechanische Wartung u. Reparatur insgesamt	1,0	1,0					7,0			9,0	20,9%
mechan. Wartung u. Reparatur ohne Präzis.										0,0	0,0%
Lastkraftfahrzeugreparatur		1,0								1,0	2,3%
Landmaschinenreparatur		1,0								1,0	2,3%
Baumaschinenreparatur		1,0								1,0	2,3%
Maschinenprüfung										0,0	0,0%
mechanische Anlagenwartung							1,0			1,0	2,3%
Wartung von Hydrauliksystemen	1,0						1,0			2,0	4,7%
Wartung von Pneumatiksystemen	1,0						7,0			8,0	18,6%
Motorenteknologie										0,0	0,0%
Feinmechanik										0,0	0,0%

Elektrohandwerk insgesamt	1,0									1,0	2,3%
Elektrohandwerk ohne Präzis.										0,0	0,0%
Elektromechanik										0,0	0,0%
Lesen von Stromlaufplänen	1,0									1,0	2,3%
Kfz-Elektrik/-Elektronik										0,0	0,0%

Lackieren insgesamt										0,0	0,0%
Lackieren ohne Präzis.										0,0	0,0%

Lagerhaltung insgesamt										0,0	0,0%
Lagerhaltung ohne Präzis.										0,0	0,0%

technische Kenntnisse insgesamt	2,0					6,0	2,0	7,0		17,0	39,5%
technische Kenntnisse ohne Präzis.							1,0			1,0	2,3%
Produktentwicklungsprozesse										0,0	0,0%
simultaneous Engineering										0,0	0,0%
Handhabung technischer Handbücher										0,0	0,0%
technisches Change Mangement										0,0	0,0%

Bautechnik insgesamt										0,0	0,0%
Bautechnik ohne Präzis.										0,0	0,0%

Metallbau insgesamt										0,0	0,0%
Metallbau ohne Präzis.										0,0	0,0%
Fassadenplanung										0,0	0,0%
Stahlbau										0,0	0,0%

Gebäudetechnik insgesamt										0,0	0,0%
Gebäudetechnik ohne Präzis.										0,0	0,0%
Energiemanagement										0,0	0,0%
Tankstellentechnik										0,0	0,0%

HKLS insgesamt										0,0	0,0%
HKLS ohne Präzis.										0,0	0,0%
Abrechnung HKLS										0,0	0,0%
Abwicklung HKLS										0,0	0,0%
Heizungstechnik/Wärmetechnik										0,0	0,0%
Kältetechnik/Klimatechnik										0,0	0,0%

Maschinenbau insgesamt						5,0	1,0	3,0		9,0	20,9%
Maschinenbau ohne Präzis.										0,0	0,0%
Maschinenbaukonstruktion								1,0		1,0	2,3%
Kenntnisse im Bereich Toleranzen										0,0	0,0%
metallische Werkstoffe						2,0				2,0	4,7%
Festigkeitslehre										0,0	0,0%
maschinendynamische Grundlagen										0,0	0,0%
technische Mechanik						2,0				2,0	4,7%
Beschichtungstechnik										0,0	0,0%
maschinelle Metallbearbeitung								1,0		1,0	2,3%

(Fortsetzung Tabelle nächste Seite)

Ergebnisse Vorarlberg											
fachspezifische Kenntnisse - BF Maschinenservice, Anlagen- und Apparatebau											
Berufe	at	bt	ft	kä	lt	ko	mt	pt	sb	ΣMs	Ms-%
Zahl erfasster offener Stellen	9,0	1,0	0,0	1,0	1,0	12,0	7,0	12,0	0,0	43,0	100,0%
Anlagenbau insgesamt						3,0	1,0	1,0		5,0	11,6%
Anlagenbau ohne Präzis.										0,0	0,0%
Pneumatiktechnik										0,0	0,0%
Hydrauliktechnik										0,0	0,0%
Vakuumtechnik										0,0	0,0%
Rohrleitungsbau										0,0	0,0%
Apparate- und Behälterbau										0,0	0,0%
Pumpen/Pumpentechnik										0,0	0,0%
Sondermaschinenbau							1,0			1,0	2,3%
Anlagen der Lebensmittelind.										0,0	0,0%
Werkzeugbautechnik						3,0		1,0		4,0	9,3%
Prototypenbau										0,0	0,0%
Fördertechnik										0,0	0,0%
Kraftwerksanlagenbau										0,0	0,0%
Aufzugbau										0,0	0,0%
Maschinenelemente										0,0	0,0%
Fahrzeugtechnik insgesamt										0,0	0,0%
Fahrzeugtechnik ohne Präzis.										0,0	0,0%
Fahrzeugakustik										0,0	0,0%
Kfz-Verbrennungsmotoren										0,0	0,0%
Hybridantriebe										0,0	0,0%
Kfz-Elektroantriebe										0,0	0,0%
Antriebsstrang										0,0	0,0%
Karosseriebautechnik										0,0	0,0%
Getriebebau										0,0	0,0%
Abgastechnik										0,0	0,0%
Kfz-Klimatisierungstechnik										0,0	0,0%
Nutzfahrzeugtechnik										0,0	0,0%
Landmaschinentechnik										0,0	0,0%
Baumaschinentechnik										0,0	0,0%
Fahrzeugsicherheitsanforderungen										0,0	0,0%
Feinwerktechnik insgesamt										0,0	0,0%
Feinwerktechnik ohne Präzis.										0,0	0,0%
Metallverbindungstechnik insgesamt								1,0		1,0	2,3%
Metallverbindungstechnik ohne Präzis.										0,0	0,0%
Schweißtechnik								1,0		1,0	2,3%
Gießereitechnik insgesamt										0,0	0,0%
Gießereitechnik ohne Präzis.										0,0	0,0%
Sintertechnologie										0,0	0,0%
Gusswerkstoffe										0,0	0,0%
Berechnungskennnisse Mb insgesamt						2,0				2,0	4,7%
Berechnungskennnisse Mb ohne Präzis.										0,0	0,0%
FEM-Methoden - Maschinenbau						2,0				2,0	4,7%
Simulation mechanischer Systeme										0,0	0,0%
CFD-Kennnisse										0,0	0,0%
Kunststofftechnik insgesamt						3,0		1,0		4,0	9,3%
Kunststofftechnik ohne Präzis.						1,0				1,0	2,3%
Spritzgusstechnik						2,0		1,0		3,0	7,0%
Verbundwerkstoffe										0,0	0,0%
Simulation Kunststoffverarbeitungsprozesse										0,0	0,0%
Holztechnik insgesamt										0,0	0,0%
Holztechnik ohne Präzis.										0,0	0,0%
Chemie insgesamt										0,0	0,0%
Chemie ohne Präzis.										0,0	0,0%
Schmierstoffe										0,0	0,0%

(Fortsetzung Tabelle nächste Seite)

Ergebnisse Vorarlberg												
fachspezifische Kenntnisse - BF Maschinenservice, Anlagen- und Apparatebau												
Berufe		at	bt	ft	kä	lt	ko	mt	pt	sb	ΣMs	Ms-%
Zahl erfasster offener Stellen		9,0	1,0	0,0	1,0	1,0	12,0	7,0	12,0	0,0	43,0	100,0%
Elektrotechnik	insgesamt	2,0					1,0		1,0		4,0	9,3%
Elektrotechnik	ohne Präzis.	2,0					1,0				3,0	7,0%
Batterietechnik											0,0	0,0%
Elektromotorentchnik											0,0	0,0%
elektrische Verbindungstechnik									1,0		1,0	2,3%
Automatisierungstechnik	insgesamt										0,0	0,0%
Automatisierungstechnik	ohne Präzis.										0,0	0,0%
Maschinen-/Anlagenbetreuung											0,0	0,0%
Mechatronik											0,0	0,0%
Steuerungstechnik											0,0	0,0%
Antriebstechnik											0,0	0,0%
Leittechnik											0,0	0,0%
Sensorik											0,0	0,0%
Aktuatronik											0,0	0,0%
Robotik											0,0	0,0%
SPS	insgesamt										0,0	0,0%
SPS	ohne Präzis.										0,0	0,0%
Simatic											0,0	0,0%
WinCC											0,0	0,0%
ProTool											0,0	0,0%
Messtechnik	insgesamt										0,0	0,0%
Messtechnik	ohne Präzis.										0,0	0,0%
Luftgütemesstechnik											0,0	0,0%
automatisierte Messabläufe											0,0	0,0%
Messmittelfähigkeitsanalyse											0,0	0,0%
Regeltechnik	insgesamt										0,0	0,0%
Regeltechnik	ohne Präzis.										0,0	0,0%
Elektronik	insgesamt										0,0	0,0%
Elektronik	ohne Präzis.										0,0	0,0%
Halbleitertechnologie											0,0	0,0%
PC-Hardware											0,0	0,0%
Fertigungstechnologien Elektronikindustrie											0,0	0,0%
Produktions-/Fertigungssteuerung	insgesamt								5,0		5,0	11,6%
Produkt.-/Fertigungssteuerung	ohne Präzis.										0,0	0,0%
Produktionsprozesse									3,0		3,0	7,0%
Serienfertigung											0,0	0,0%
Produktionsplanung									1,0		1,0	2,3%
Produktionssteuerung									1,0		1,0	2,3%
Fertigungsoptimierung											0,0	0,0%
Lean Management									3,0		3,0	7,0%
Fabriks-/Produktionsstättenplanung											0,0	0,0%
Instandhaltungsplanung/-steuerung											0,0	0,0%
technische Qualitätskontrolle	insgesamt										0,0	0,0%
technische Qualitätskontrolle	ohne Präzis.										0,0	0,0%
Mess-/Prüfmittelhandhabung											0,0	0,0%
Messdatenerfassung											0,0	0,0%
Messdatenauswertung											0,0	0,0%
Versuchsplanung											0,0	0,0%
Werkstoffprüfung											0,0	0,0%
Robustheitsanalyse											0,0	0,0%
Arbeitsplanung	insgesamt								1,0		1,0	2,3%
Arbeitsplanung	ohne Präzis.										0,0	0,0%
Arbeitsvorbereitung									1,0		1,0	2,3%
Refa											0,0	0,0%
Arbeitsablaufanalyse											0,0	0,0%
Arbeitsplatzgestaltung											0,0	0,0%

(Fortsetzung Tabelle nächste Seite)

Ergebnisse Vorarlberg											
fachspezifische Kenntnisse - BF Maschinenservice, Anlagen- und Apparatebau											
Berufe	at	bt	ft	kä	lt	ko	mt	pt	sb	ΣMs	Ms-%
Zahl erfasster offener Stellen	9,0	1,0	0,0	1,0	1,0	12,0	7,0	12,0	0,0	43,0	100,0%
kaufm./wirtschaftliche Kenntnisse insgesamt								3,0		3,0	7,0%
kaufm./wirtschaftliche Kenntnisse ohne Präzis. Wertanalyse										0,0	0,0%
organisatorisches Veränderungsmanagement										0,0	0,0%
Logistik										0,0	0,0%
Kalkulation										0,0	0,0%
Supply Chain Management										0,0	0,0%
Einkauf								1,0		1,0	2,3%
Auftragsabwicklung										0,0	0,0%
betrieblicher Umweltschutz										0,0	0,0%
betriebliches Gesundheitsmanagement										0,0	0,0%
Qualitätsmanagement insgesamt								2,0		2,0	4,7%
Qualitätsmanagement ohne Präzis.								2,0		2,0	4,7%
KVP										0,0	0,0%
Kaizen										0,0	0,0%
FMEA										0,0	0,0%
DVP&R										0,0	0,0%
Six Sigma										0,0	0,0%
Beschwerdemanagement										0,0	0,0%
Lieferantenqualifizierung										0,0	0,0%
Qualitätsnormen insgesamt										0,0	0,0%
Qualitätsnormen ohne Präzis.										0,0	0,0%
ISO 9001										0,0	0,0%
ISO/TS 16949										0,0	0,0%
EN 9100										0,0	0,0%
ISO 13485										0,0	0,0%
ISO 14001										0,0	0,0%
Rechnungswesen insgesamt										0,0	0,0%
Rechnungswesen ohne Präzis.										0,0	0,0%
Controlling										0,0	0,0%
wissenschaftliche Kenntnisse insgesamt										0,0	0,0%
wissenschaftliche Kenntnisse ohne Präzis.										0,0	0,0%
Mathematik insgesamt										0,0	0,0%
Mathematik ohne Präzis.										0,0	0,0%
Statistik										0,0	0,0%
Physik insgesamt										0,0	0,0%
Physik ohne Präzis.										0,0	0,0%
Halbleiterphysik										0,0	0,0%
Thermodynamik										0,0	0,0%
Strömungslehre										0,0	0,0%
Kenntn. von Gesetzen und Normen insgesamt										0,0	0,0%
rechtliche Kenntnisse ohne Präzis.										0,0	0,0%
Vertragsrecht										0,0	0,0%
Bundesvergaberecht										0,0	0,0%
Baurecht/Bauordnung										0,0	0,0%
Normenkenntnisse ohne Präzis.										0,0	0,0%
Konstruktionsnormen										0,0	0,0%
Normen im Rohrleitungsbau										0,0	0,0%
technische Produktsicherheitsrichtlinien										0,0	0,0%
pharmazeutische Produktionsrichtlinien										0,0	0,0%
Branchen-/Marktkenntnisse insgesamt										0,0	0,0%
Branchen-/Marktkenntnisse ohne Präzis.										0,0	0,0%
Fördertechnikbranche										0,0	0,0%
Maschinenbaubranche										0,0	0,0%

(Fortsetzung Tabelle nächste Seite)

Ergebnisse Vorarlberg												
fachspezifische Kenntnisse - BF Maschinenservice, Anlagen- und Apparatebau												
Berufe	at	bt	ft	kä	lt	ko	mt	pt	sb	ΣMs	Ms-%	
Zahl erfasster offener Stellen	9,0	1,0	0,0	1,0	1,0	12,0	7,0	12,0	0,0	43,0	100,0%	
sonstige Kenntnisse	insgesamt										0,0	0,0%
sonstige Kenntnisse	ohne Präzis.										0,0	0,0%
Umgang mit Behörden und Institutionen											0,0	0,0%
Zivilschutz und Sicherheit	insgesamt										0,0	0,0%
Zivilschutz und Sicherheit	ohne Präzis.										0,0	0,0%
Brandschutz											0,0	0,0%
Explosionsschutz											0,0	0,0%
technische Sicherheitsmaßnahmen											0,0	0,0%
Projektmanagementkenntnisse								2,0		2,0	4,7%	

Abbildung 13: Qualifikationserwartungen zu fachspezifischen Kenntnissen in den Berufen des BF Maschinenservice, Anlagen- und Apparatebau im Bundesland Vorarlberg

Zu vielen Qualifikationsaspekten der dargestellten Tabellen wird in keinem einzigen Fall in den für Vorarlberg inserierten Stellen ein Bedarf geäußert. Diese Aspekte wurden aus den Tabellen nicht entfernt, weil in der Gesamtstichprobe sehr wohl entsprechende Nennungen registriert wurden.

4.5 Fremdsprachenkenntnisse

In 34.9 Prozent aller Stellen des Berufsfelds Maschinenservice, Anlagen- und Apparatebau, jedoch nur in 1.0 von 12.0 Stellen für den Beruf MaschinenbaukonstrukteurIn, werden englische Sprachkenntnisse erwartet (Abb. 14). Die Kenntnis anderer Fremdsprachen wird nicht explizit gefordert.

Ergebnisse Vorarlberg												
Fremdsprachenkenntnisse - BF Maschinenservice, Anlagen- und Apparatebau												
Berufe		at	bt	ft	kä	lt	ko	mt	pt	sb	ΣMs	Ms-%
Zahl erfasster offener Stellen		9,0	1,0	0,0	1,0	1,0	12,0	7,0	12,0	0,0	43,0	100,0%
keine Angaben		7,0	1,0	0,0	1,0	1,0	11,0	2,0	5,0	0,0	28,0	65,1%
Fremdsprachenkenntnisse ohne Präzisierung	insgesamt										0,0	0,0%
	sehr gut										0,0	0,0%
	gut										0,0	0,0%
Englisch	insgesamt	2,0					1,0	5,0	7,0		15,0	34,9%
	sehr gut								2,0		2,0	4,7%
	gut	1,0					1,0		4,0		6,0	14,0%
Französisch	insgesamt										0,0	0,0%
	sehr gut										0,0	0,0%
	gut										0,0	0,0%
Portugiesisch	insgesamt										0,0	0,0%
	sehr gut										0,0	0,0%
	gut										0,0	0,0%
Russisch	insgesamt										0,0	0,0%
	sehr gut										0,0	0,0%
	gut										0,0	0,0%
Tschechisch	insgesamt										0,0	0,0%
	sehr gut										0,0	0,0%
	gut										0,0	0,0%
Ungarisch	insgesamt										0,0	0,0%
	sehr gut										0,0	0,0%
	gut										0,0	0,0%
Kroatisch	insgesamt										0,0	0,0%
	sehr gut										0,0	0,0%
	gut										0,0	0,0%
Rumänisch	insgesamt										0,0	0,0%
	sehr gut										0,0	0,0%
	gut										0,0	0,0%
Chinesisch	insgesamt										0,0	0,0%
	sehr gut										0,0	0,0%
	gut										0,0	0,0%
Deutsch	insgesamt		1,0						1,0		2,0	4,7%
	sehr gut								1,0		1,0	2,3%
	gut		1,0								1,0	2,3%
	etwas										0,0	0,0%

Abbildung 14: Qualifikationserwartungen zu Fremdsprachenkenntnissen in den Berufen des BF Maschinenservice, Anlagen- und Apparatebau im Bundesland Vorarlberg

4.6 Soziale Kompetenzen und Arbeitstugenden

Zur Qualifikationsdimension Soziale Kompetenzen und Arbeitstugenden werden in der überwiegenden Zahl der Stellen (95.3%) Angaben gemacht. Die am häufigsten genannten Detailqualifikationen im Berufsfeld sind: Selbständigkeit (51.2%), Einsatzbereitschaft (41.9%), Teamfähigkeit (37.2%), Verantwortungsgefühl (34.9%), Organisationstalent (25.6%), Genauigkeit (23.3%), Kommunikationsstärke (20.9%), Flexibilität (18.6%) und Reisebereitschaft (18.6%).

Ein ähnliches Muster an Bedarfen in dieser Qualifikationsdimension bildet sich für den Beruf MaschinenbaukonstrukteurIn ab. Explizit nachgefragt werden vorrangig Selbständigkeit, Einsatzbereitschaft, soziale Kompetenz, Teamfähigkeit und Ehrgeiz in eben dieser Reihenfolge. Die Ergebnisse für alle 9 Berufe des BF und insgesamt 73 Qualifikationsaspekte sind in der nachfolgenden Abbildung 15 dargestellt.

Ergebnisse Vorarlberg													
soziale Kompetenzen und Arbeitstugenden - BF Maschinenservice, Anlagen- und Apparatebau													
Berufe		at	bt	ft	kä	lt	ko	mt	pt	sb	ΣMs	Ms-%	
Zahl erfasster offener Stellen		9,0	1,0	0,0	1,0	1,0	12,0	7,0	12,0	0,0	43,0	100,0%	
keine Angaben		0,0	1,0	0,0	1,0	0,0	0,0	0,0	0,0	0,0	2,0	4,7%	
soziale Kom- petenzen	insgesamt	4,0				1,0	7,0	2,0	12,0		26,0	60,5%	
	soziale Kompetenz						4,0		2,0		6,0	14,0%	
	Teamfähigkeit	3,0				1,0	3,0	2,0	7,0		16,0	37,2%	
	Kommunikationsstärke	3,0					2,0		4,0		9,0	20,9%	
	Präsentationsfähigkeit								1,0		1,0	2,3%	
	Moderationsfähigkeit										0,0	0,0%	
	schriftsprachl. Kompetenz										0,0	0,0%	
	gutes Auftreten	4,0						2,0		1,0		7,0	16,3%
	gepflegtes Äußeres											0,0	0,0%
	gute Umgangsformen											0,0	0,0%
	Führungsqualitäten						1,0	1,0		4,0		6,0	14,0%
	Durchsetzungsvermögen									3,0		3,0	7,0%
	Verhandlungsgeschick									1,0		1,0	2,3%
	pädagogisches Talent											0,0	0,0%
	Einfühlungsvermögen											0,0	0,0%
	Konfliktfähigkeit											0,0	0,0%
	Freude am Umgang mit Menschen	2,0						1,0				3,0	7,0%
	Kontaktfreudigkeit											0,0	0,0%
	Freundlichkeit	3,0						2,0		1,0		6,0	14,0%
	Kollegialität											0,0	0,0%
Selbstreflexionsfähigkeit											0,0	0,0%	
Kooperationsbereitschaft									2,0		2,0	4,7%	
interkulturelle Kompetenz									1,0		1,0	2,3%	
kognitive Kom- petenzen	insgesamt	2,0					3,0	4,0	6,0		15,0	34,9%	
	Organisationstalent	1,0					2,0	4,0	4,0		11,0	25,6%	
	Entscheidungsfähigkeit								1,0		1,0	2,3%	
	innovatives Denken						1,0				1,0	2,3%	
	analytische Fähigkeiten	1,0							1,0		2,0	4,7%	
	vernetztes Denken										0,0	0,0%	
	kritisches Denken										0,0	0,0%	
	Umsicht						1,0				1,0	2,3%	
	räumliches Vorstellungs- vermögen										0,0	0,0%	

(Fortsetzung Tabelle nächste Seite)

Ergebnisse Vorarlberg											
soziale Kompetenzen und Arbeitstugenden - BF Maschinenservice, Anlagen- und Apparatebau											
Berufe	at	bt	ft	kä	lt	ko	mt	pt	sb	ΣMs	Ms-%
Zahl erfasster offener Stellen	9,0	1,0	0,0	1,0	1,0	12,0	7,0	12,0	0,0	43,0	100,0%
Problemlösungsfähigkeit								1,0		1,0	2,3%
schnelle Auffassungsgabe										0,0	0,0%
Improvisationstalent										0,0	0,0%
Aufmerksamkeit										0,0	0,0%
Hausverstand										0,0	0,0%
Entwicklungspotential										0,0	0,0%
Zahlenverständnis										0,0	0,0%
Fähigkeit zur Darstellung komplexer Sachverhalte										0,0	0,0%
Umsetzungskompetenzen insgesamt	6,0					7,0	7,0	6,0		26,0	60,5%
Belastbarkeit	3,0						1,0	2,0		6,0	14,0%
Stressstabilität	1,0									1,0	2,3%
Selbständigkeit	5,0					6,0	7,0	4,0		22,0	51,2%
strukturierte Arbeitsweise								2,0		2,0	4,7%
Zielorientierung	1,0					1,0		2,0		4,0	9,3%
Beharrlichkeit										0,0	0,0%
Dynamik						1,0	4,0			5,0	11,6%
vielseitige Einsetzbarkeit								1,0		1,0	2,3%
Kreativität						1,0				1,0	2,3%
ästhetisches Gefühl										0,0	0,0%
handwerkliches Geschick										0,0	0,0%
Managementfähigkeiten										0,0	0,0%
Werthaltungen und Einstellungen insgesamt	9,0					9,0	7,0	10,0		35,0	81,4%
Einsatzbereitschaft	3,0					6,0	5,0	4,0		18,0	41,9%
Flexibilität	2,0					2,0	2,0	2,0		8,0	18,6%
unternehmerisches Denken	1,0							2,0		3,0	7,0%
Ehrgeiz						3,0		1,0		4,0	9,3%
Verantwortungsgefühl	3,0					1,0	7,0	4,0		15,0	34,9%
Reisebereitschaft	5,0						1,0	2,0		8,0	18,6%
KundInnenorientierung	4,0									4,0	9,3%
Pünktlichkeit										0,0	0,0%
Qualitätsbewusstsein							2,0	1,0		3,0	7,0%
Genauigkeit	3,0					1,0	5,0	1,0		10,0	23,3%
Reinlichkeit							4,0			4,0	9,3%
Begeisterungsfähigkeit										0,0	0,0%
Loyalität								2,0		2,0	4,7%
starke Persönlichkeit										0,0	0,0%
Aufgeschlossenheit										0,0	0,0%
Lernbereitschaft							1,0			1,0	2,3%
Pioniergeist										0,0	0,0%
Neugierde										0,0	0,0%
Ehrlichkeit										0,0	0,0%
Selbstbewusstsein										0,0	0,0%
professionelle Einstellung										0,0	0,0%
körperliche Anforderungen insgesamt										0,0	0,0%
körperliche Fitness										0,0	0,0%
Schwindelfreiheit										0,0	0,0%

Abbildung 15: Qualifikationserwartungen zu Soziale Kompetenzen und Arbeitstugenden in den Berufen des BF Maschinenservice, Anlagen- und Apparatebau im Bundesland Vorarlberg

5. Epilog

Der Bundeslandbericht mit seinem umfangreichen Tabellenanhang soll es den interessierten LeserInnen ermöglichen, auf konkrete Fragestellungen hin zu erkennen, wie weit sich Stellenangebots- und Qualifikationsstrukturen des österreichischen Gesamtsamples im Bundesland widerspiegeln bzw. wo Abweichungen ein interpretationswürdiges Ausmaß erreichen. Beispielhaft seien hier vier Fragestellungen aufgeführt, die durch das vorliegende Datenmaterial beantwortet werden können:

- Wie groß sind die Anteile der Stellenaufkommen im Beruf MaschinenbaukonstrukteurIn, des Berufsfelds Maschinenservice, Anlagen- und Apparatebau oder des Berufsbereichs Maschinen, Kfz und Metall im Gesamtsample, im Bundesland oder in der Relation zueinander?
- Welche CAD-Programme werden im Beruf MaschinenbaukonstrukteurIn mit welcher Häufigkeit im Bundesland nachgefragt und wie schaut das im Gesamtsample aus?
- Wie viele HTL MaschinenbauabsolventInnen werden gesucht, in welchen Berufen ist diese Ausbildung von Relevanz und unterscheidet sich das im Bundesland vom Gesamtsample?
- Sind osteuropäische Sprachen im Bundesland ein selektionsrelevantes Kriterium und wenn ja, in welchen Berufen und lassen sich Abweichungen zum Gesamtsample beobachten?

Zusammenfassend lässt sich sagen, dass sich das vorliegende Datensample für eine Reihe von Berufen gut eignet, um auf Bundeslandebene valide Hinweise auf Qualifikationsbedarfe zu erhalten. Für die Mehrzahl der hier untersuchten 158 Berufe gilt dies eingeschränkt, weil das Stellenaufkommen im Bundesland zu gering ist. Für diese ist der Endbericht an das Arbeitsmarktservice Österreich über die Analyse des Qualifikationsbedarfs aus der Gesamtstichprobe für Österreich vom November 2014 eine verlässliche Informationsquelle⁷.

⁷ Der Endbericht mit dem zugehörigen Tabellenanhang findet sich in der beigelegten CD-ROM.