

Herzlich Willkommen bei der Arbeitsmarktdaten- Tabellenabfrage

Schritt 1:

Wählen Sie bitte über den Menübaum die gewünschte Tabelle aus



AMS Arbeitsmarktdaten - Windows Internet Explorer provided by AMS Arbeitsservice Österreich

http://iambweb.ams.or.at/ambweb/AmbwebServlet?trn=start

AMS Arbeitsmarktdaten

AMS Arbeitsmarktdaten

Home Hilfe

Menü 1

- die gefragtesten Tabellen
- Beschäftigung und Arbeitslosenquoten
- Arbeitslosigkeit
- Lehrstellensuchende
- Arbeitsmarktförderung
- Stellenangebot AMS
- Lehrstellenangebot AMS
- Ausländerbeschäftigung
- Leistungsbezugsdaten
- Archiv

Im Menü 1 Thema wählen

Bitte wählen Sie über den obigen Menübaum die gewünschte Tabelle aus. Anschließend tragen Sie bitte im unteren Auswahlbereich den gewünschten Zeitraum, Region und Periode (Monats- bzw. Jahresdaten) ein und bestätigen Ihre Auswahl durch den OK-Button. Falls Sie über Zeitraum bzw. Region mehrere Tabellen gewählt haben (durch Eingabe eines Von/Bis-Bereiches) erscheint zuerst eine Kurzanzeige der gewählten Tabellen. Mit einem Klick auf den Button "Ansicht" werden die entsprechenden Tabellen angezeigt.

Um die gewählten Tabellen ins Excel zu exportieren verwenden Sie bitte den Button "XLS-Export" rechts unten in der Tabellenansicht. Um eine Tabelle auszudrucken verwenden Sie bitte den Druckbutton in der Tabellenansicht. Über die Option "Vollbild" werden die gewählten Tabellen in einem eigenen Fenster angezeigt. Über den Home-Button gelangen Sie immer wieder auf die oberste Ebene des Menübaumes um eine neue Tabelle auswählen zu können. Für weitere Informationen lesen Sie bitte die Hilfe.

Systemvoraussetzungen:

- MS Internet Explorer 5.0 oder höher
- die Ausführung von JavaScript muss möglich und erlaubt sein
- die Annahme von Session-Cookies muss erlaubt sein
- Minimum Auflösung: 800x600, empfohlene Auflösung: 1024x768

Zeitraum
von 2 2010
bis -- --

Region
von Österreich
bis --

Periode
Monatsende

Tabelle
[]
OK

Optionen
 Vollbild
 Export

Fertig Lokales Intranet 100%

AMS Arbeitsmarktdaten - Windows Internet Explorer provided by AMS Arbeitsservice Österreich

http://iambweb.ams.or.at/ambweb/AmbwebServlet?trn=start

AMS Arbeitsmarktdaten

AMS Arbeitsmarktdaten

Home Hilfe

Menü 1

- die gefragtesten Tabellen
- Beschäftigung und Arbeitslosenquoten
- Arbeitslosigkeit**
- Lehrstellensuchende
- Arbeitsmarktförderung
- Stellenangebot AMS
- Lehrstellenangebot AMS
- Ausländerbeschäftigung
- Leistungsbezugsdaten
- Archiv

Menü 2

- Gesamtübersichten
- nach Regionen
- nach Berufen
- nach Wirtschaftszweigen
- nach Alter und/oder Dauer
- nach Personenmerkmalen
- Zeitreihen

Im Menü 2 Bereich wählen

Bitte wählen Sie über den obigen Menübaum die gewünschte Tabelle aus. Anschließend tragen Sie bitte im unteren Auswahlbereich den gewünschten Zeitraum, Region und Periode (Monats- bzw. Jahresdaten) ein und bestätigen Ihre Auswahl durch den OK-Button. Falls Sie über Zeitraum bzw. Region mehrere Tabellen gewählt haben (durch Eingabe eines Von/Bis-Bereiches) erscheint zuerst eine Kurzanzeige der gewählten Tabellen. Mit einem Klick auf den Button "Ansicht" werden die entsprechenden Tabellen angezeigt.

Um die gewählten Tabellen ins Excel zu exportieren verwenden Sie bitte den Button "XLS-Export" rechts unten in der Tabellenansicht. Um eine Tabelle auszudrucken verwenden Sie bitte den Druckbutton in der Tabellenansicht. Über die Option "Vollbild" werden die gewählten Tabellen in einem eigenen Fenster eingezeigt. Über den Home-Button gelangen Sie immer wieder auf die oberste Ebene des Menübaumes um eine neue Tabelle auswählen zu können. Für weitere Informationen lesen Sie bitte die Hilfe.

Systemvoraussetzungen:

- MS Internet Explorer 5.0 oder höher
- die Ausführung von JavaScript muss möglich und erlaubt sein
- die Annahme von Session-Cookies muss erlaubt sein
- Minimum Auflösung: 800x600, empfohlene Auflösung: 1024x768

Zeitraum
von 2 2010
bis -- --

Region
von Österreich
bis --

Periode
Monatsende

Tabelle
[]
OK

Optionen
 Vollbild
 Export

Lokales Intranet 100%

AMS Arbeitsmarktdaten - Windows Internet Explorer provided by AMS Arbeitmarktservice Österreich

http://iambweb.ams.or.at/ambweb/AmbwebServlet?trn=start

AMS Arbeitsmarktdaten

Home Hilfe

Menü 1

- die gefragtesten Tabellen
- Beschäftigung und Arbeitslosenquoten
- Arbeitslosigkeit**
- Lehrstellensuchende
- Arbeitsmarktförderung
- Stellenangebot AMS
- Lehrstellenangebot AMS
- Ausländerbeschäftigung
- Leistungsbezugsdaten
- Archiv

Menü 2

- Gesamtübersichten**
- nach Regionen
- nach Berufen
- nach Wirtschaftszweigen
- nach Alter und/oder Dauer
- nach Personenmerkmalen
- Zeitreihen

Menü 3

- Gesamtübersicht über die Arbeitslosigkeit (GÜ100)
- Arbeitsmarktdaten für Österreich bzw. Bdl (GÜ000)
- Arbeitsmarktdaten für Arbeitsmarktbezirke (GÜ001)

Im Menü 3 Tabelle wählen

Bitte wählen Sie über den obigen Menübaum die gewünschte Tabelle aus. Anschließend tragen Sie bitte im unteren Auswahlbereich den gewünschten Zeitraum, Region und Periode (Monats- bzw. Jahresdaten) ein und bestätigen Ihre Auswahl durch den OK-Button. Falls Sie über Zeitraum bzw. Region mehrere Tabellen gewählt haben (durch Eingabe eines Von/Bis-Bereiches) erscheint zuerst eine Kurzanzeige der gewählten Tabellen. Mit einem Klick auf den Button "Ansicht" werden die entsprechenden Tabellen angezeigt.

Um die gewählten Tabellen ins Excel zu exportieren verwenden Sie bitte den Button "XLS-Export" rechts unten in der Tabellenansicht. Um eine Tabelle auszudrucken verwenden Sie bitte den Druckbutton in der Tabellenansicht. Über die Option "Vollbild" werden die gewählten Tabellen in einem eigenen Fenster eingezeigt. Über den Home-Button gelangen Sie immer wieder auf die oberste Ebene des Menübaumes um eine neue Tabelle auswählen zu können. Für weitere Informationen lesen Sie bitte die Hilfe.

Systemvoraussetzungen:

- MS Internet Explorer 5.0 oder höher
- die Ausführung von JavaScript muss möglich und erlaubt sein
- die Annahme von Session-Cookies muss erlaubt sein
- Minimum Auflösung: 800x600, empfohlene Auflösung: 1024x768

Zeitraum
von 2 2010
bis -- --

Region
von Österreich
bis --

Periode
Monatsende

Tabelle
[]
OK

Optionen
 Vollbild
 Export

Lokales Intranet 100%

AMS Arbeitsmarktdaten - Windows Internet Explorer provided by AMS Arbeitsservice Österreich

http://iambweb.ams.or.at/ambweb/AmbwebServlet?trn=start

AMS Arbeitsmarktdaten

Home Hilfe

Menü 1

- die gefragtesten Tabellen
- Beschäftigung und Arbeitslosenquoten
- Arbeitslosigkeit**
- Lehrstellensuchende
- Arbeitsmarktförderung
- Stellenangebot AMS
- Lehrstellenangebot AMS
- Ausländerbeschäftigung
- Leistungsbezugsdaten
- Archiv

Menü 2

- Gesamtübersichten**
- nach Regionen
- nach Berufen
- nach Wirtschaftszweigen
- nach Alter und/oder Dauer
- nach Personenmerkmalen
- Zeitreihen

Menü 3

- Gesamtübersicht über die Arbeitslosigkeit (GÜ100)**
- Arbeitsmarktdaten für Österreich bzw. Bdl (GÜ000)
- Arbeitsmarktdaten für Arbeitsmarktbezirke (GÜ001)

Der ausgewählte Menüpunkt ist FETT markiert

Bitte wählen Sie über den obigen Menübaum die gewünschte Tabelle aus. Anschließend tragen Sie bitte im unteren Auswahlbereich den gewünschten Zeitraum, Region und Periode (Monats- bzw. Jahresdaten) ein und bestätigen Ihre Auswahl durch den OK-Button. Falls Sie über Zeitraum bzw. Region mehrere Tabellen gewählt haben (durch Eingabe eines Von/Bis-Bereiches) erscheint zuerst eine Kurzanzeige der gewählten Tabellen. Mit einem Klick auf den Button "Ansicht" werden die entsprechenden Tabellen angezeigt.

Um die gewählten Tabellen ins Excel zu exportieren verwenden Sie bitte den Button "XLS-Export" rechts unten in der Tabellenansicht. Um eine Tabelle auszudrucken verwenden Sie bitte den Druckbutton in der Tabellenansicht. Über die Option "Vollbild" werden die gewählten Tabellen in einem eigenen Fenster eingezeigt. Über den Home-Button gelangen Sie immer wieder auf die oberste Ebene des Menübaumes um eine neue Tabelle auswählen zu können. Für weitere Informationen lesen Sie bitte die Hilfe.

Systemvoraussetzungen:

- MS Internet Explorer 5.0 oder höher
- die Ausführung von JavaScript muss möglich und erlaubt sein
- die Annahme von Session-Cookies muss erlaubt sein
- Minimum Auflösung: 800x600, empfohlene Auflösung: 1024x768

Zeitraum
von 2 2010
bis -- --

Region
von Österreich
bis --

Periode
Monatsende

Tabelle
GÜ100
OK

Optionen
 Vollbild
 Export

Lokales Intranet 100%

Schritt 2:

Im unteren Auswahlbereich

- gewünschte Periode (Monats- oder Jahresdaten)
- gewünschten Zeitraum
- gewünschte Region

auswählen



AMS Arbeitsmarktdaten - Windows Internet Explorer provided by AMS Arbeitsservice Österreich

http://iambweb.ams.or.at/ambweb/AmbwebServlet?trn=start

AMS Arbeitsmarktdaten

AMS Arbeitsmarktdaten

Home Hilfe

Menü 1

- die gefragtesten Tabellen
- Beschäftigung und Arbeitslosenquoten
- Arbeitslosigkeit**
- Lehrstellensuchende
- Arbeitsmarktförderung
- Stellenangebot AMS
- Lehrstellenangebot AMS
- Ausländerbeschäftigung
- Leistungsbezugsdaten
- Archiv

Menü 2

- Gesamtübersichten**
- nach Regionen
- nach Berufen
- nach Wirtschaftszweigen
- nach Alter und/oder Dauer
- nach Personenmerkmalen
- Zeitreihen

Menü 3

- Gesamtübersicht über die Arbeitslosigkeit (GÜ100)**
- Arbeitsmarktdaten für Österreich bzw. Bdl (GÜ000)
- Arbeitsmarktdaten für Arbeitsmarktbezirke (GÜ001)

Bitte wählen Sie über den obigen Menübaum die gewünschte Tabelle aus. Anschließend tragen Sie bitte im unteren Auswahlbereich den gewünschten Zeitraum, Region und Periode (Monats- bzw. Jahresdaten) ein und bestätigen Ihre Auswahl durch den OK-Button. Falls Sie über Zeitraum bzw. Region mehrere Tabellen gewählt haben (durch Eingabe eines Von/Bis-Bereiches) erscheint zuerst eine Kurzanzeige der gewählten Tabellen. Mit einem Klick auf den Button "Ansicht" werden die entsprechenden Tabellen angezeigt.

Um die gewählten Tabellen ins Excel zu exportieren verwenden Sie bitte den Button "XLS-Export" rechts unten in der Tabellenansicht. Um eine Tabelle auszudrucken verwenden Sie bitte den Druckbutton in der Tabellenansicht. Über die Option "Vollbild" werden die gewählten Tabellen in einem eigenen Fenster eingezeigt. Über den Home-Button gelangen Sie immer wieder auf die oberste Ebene des Menübaumes um eine neue Tabelle auswählen zu können. Für weitere Informationen lesen Sie bitte die Hilfe.

Systemvoraussetzungen:

- MS Internet Explorer 5.0 oder höher
- die Ausführung von JavaScript muss möglich und erlaubt sein
- die Annahme von Session-Cookies muss erlaubt sein
- Minimum Auflösung: 800x600, empfohlene Auflösung: 1024x768

Zeitraum

von 2 2010

bis -- --

Region

von Österreich

bis --

Periode

Monatsende

Tabelle

GÜ100

OK

Optionen

Vollbild

Export

Lokales Intranet 100%

AMS Arbeitsmarktdaten

Home Hilfe

Menü 1

- die gefragtesten Tabellen
- Beschäftigung und Arbeitslosenquoten
- Arbeitslosigkeit**
- Lehrstellensuchende
- Arbeitsmarktförderung
- Stellenangebot AMS
- Lehrstellenangebot AMS
- Ausländerbeschäftigung
- Leistungsbezugsdaten
- Archiv

Menü 2

- Gesamtübersichten**
- nach Regionen
- nach Berufen
- nach Wirtschaftszweigen
- nach Alter und/oder Dauer
- nach Personenmerkmalen
- Zeitreihen

Menü 3

- Gesamtübersicht über die Arbeitslosigkeit (GÜ100)**
- Arbeitsmarktdaten für Österreich bzw. Bdl (GÜ000)
- Arbeitsmarktdaten für Arbeitsmarktbezirke (GÜ001)

Bitte wählen Sie über den obigen Menübaum die gewünschte Tabelle aus. Anschließend tragen Sie bitte im unteren Auswahlbereich den gewünschten Zeitraum, Region und Periode (Monats- bzw. Jahresdaten) ein und bestätigen Ihre Auswahl durch den OK-Button. Falls Sie über Zeitraum bzw. Region mehrere Tabellen gewählt haben (durch Eingabe eines Von/Bis-Bereiches) erscheint zuerst eine Kurzanzeige der gewählten Tabellen. Mit einem Klick auf den Button "Ansicht" werden die entsprechenden Tabellen angezeigt.

Um die gewählten Tabellen ins Excel zu exportieren verwenden Sie bitte den Button "XLS-Export" rechts unten in der Tabellenansicht. Um eine Tabelle auszudrucken verwenden Sie bitte den Druckbutton in der Tabellenansicht. Über die Option "Vollbild" werden die gewählten Tabellen in einem eigenen Fenster eingezeigt. Über den Home-Button gelangen Sie immer wieder auf die oberste Ebene des Menübaumes um eine neue Tabelle auswählen zu können. Für weitere Informationen lesen Sie bitte die Hilfe.

Systemvoraussetzungen:

- MS Internet Explorer 5.0 oder höher
- die Ausführung von JavaScript muss möglich und erlaubt sein
- die Annahme von Session-Cookies muss erlaubt sein
- Minimum Auflösung: 800x600, empfohlene Auflösung: 1024x768

Zeitraum

von 2 2010
bis -- --

Region

von Österreich
bis --

Periode

Monatsende
Monatsende
Jahresdaten

Tabelle

GÜ100
OK

Optionen

Vollbild
 Export

AMS Arbeitsmarktdaten

Home Hilfe

Menü 1

- die gefragtesten Tabellen
- Beschäftigung und Arbeitslosenquoten
- Arbeitslosigkeit**
- Lehrstellensuchende
- Arbeitsmarktförderung
- Stellenangebot AMS
- Lehrstellenangebot AMS
- Ausländerbeschäftigung
- Leistungsbezugsdaten
- Archiv

Menü 2

- Gesamtübersichten**
- nach Regionen
- nach Berufen
- nach Wirtschaftszweigen
- nach Alter und/oder Dauer
- nach Personenmerkmalen
- Zeitreihen

Menü 3

- Gesamtübersicht über die Arbeitslosigkeit (GÜ100)**
- Arbeitsmarktdaten für Österreich bzw. Bdl (GÜ000)
- Arbeitsmarktdaten für Arbeitsmarktbezirke (GÜ001)

Bitte wählen Sie über den obigen Menübaum die gewünschte Tabelle aus. Anschließend tragen Sie bitte im unteren Auswahlbereich den gewünschten Zeitraum, Region und Periode (Monats- bzw. Jahresdaten) ein und bestätigen Ihre Auswahl durch den OK-Button. Falls Sie über Zeitraum bzw. Region mehrere Tabellen gewählt haben (durch Eingabe eines Von/Bis-Bereiches) erscheint zuerst eine Kurzanzeige der gewählten Tabellen. Mit einem Klick auf den Button "Ansicht" werden die entsprechenden Tabellen angezeigt.

Um die gewählten Tabellen ins Excel zu exportieren verwenden Sie bitte den Button "XLS-Export" rechts unten in der Tabellenansicht. Um eine Tabelle auszudrucken verwenden Sie bitte den Druckbutton in der Tabellenansicht. Über die Option "Vollbild" werden die gewählten Tabellen in einem eigenen Fenster eingezeigt. Über den Home-Button gelangen Sie immer wieder auf die oberste Ebene des Menübaumes um eine neue Tabelle auswählen zu können. Für weitere Informationen lesen Sie bitte die Hilfe.

Systemvoraussetzungen:

- MS Internet Explorer 5.0 oder höher
- die Ausführung von JavaScript muss möglich und erlaubt sein
- die Annahme von Session-Cookies muss erlaubt sein
- Minimum Auflösung: 800x600, empfohlene Auflösung: 1024x768

Zeitraum

von 2 2010

bis -- --

Region

von Österreich

bis --

Periode

Jahresdaten

Tabelle

GÜ100

OK

Optionen

Vollbild

Export

AMS Arbeitsmarktdaten

Home Hilfe

Menü 1

- die gefragtesten Tabellen
- Beschäftigung und Arbeitslosenquoten
- Arbeitslosigkeit**
- Lehrstellensuchende
- Arbeitsmarktförderung
- Stellenangebot AMS
- Lehrstellenangebot AMS
- Ausländerbeschäftigung
- Leistungsbezugsdaten
- Archiv

Menü 2

- Gesamtübersichten**
- nach Regionen
- nach Berufen
- nach Wirtschaftszweigen
- nach Alter und/oder Dauer
- nach Personenmerkmalen
- Zeitreihen

Menü 3


- Gesamtübersicht über die Arbeitslosigkeit (GÜ100)**
- Arbeitsmarktdaten für Österreich bzw. Bdl (GÜ000)
- Arbeitsmarktdaten für Arbeitsmarktbezirke (GÜ001)

Bitte wählen Sie über den obigen Menübaum die gewünschte Tabelle aus. Anschließend tragen Sie bitte im unteren Auswahlbereich den gewünschten Zeitraum, Region und Periode (Monats- bzw. Jahresdaten) ein und bestätigen Ihre Auswahl durch den OK-Button. Falls Sie über Zeitraum bzw. Region mehrere Tabellen gewählt haben (durch Eingabe eines Von/Bis-Bereiches) erscheint zuerst eine Kurzanzeige der gewählten Tabellen. Mit einem Klick auf den Button "Ansicht" werden die entsprechenden Tabellen angezeigt.

Um die gewählten Tabellen ins Excel zu exportieren verwenden Sie bitte den Button "XLS-Export" rechts unten in der Tabellenansicht. Um eine Tabelle auszudrucken verwenden Sie bitte den Druckbutton in der Tabellenansicht. Über die Option "Vollbild" werden die gewählten Tabellen in einem eigenen Fenster angezeigt. Über den Home-Button gelangen Sie immer wieder auf die oberste Ebene des Menübaumes um eine neue Tabelle auswählen zu können. Für weitere Informationen lesen Sie bitte die Hilfe.

Systemvoraussetzungen:

- MS Internet Explorer 5.0 oder höher
- die Ausführung von JavaScript muss möglich und erlaubt sein
- die Annahme von Session-Cookies muss erlaubt sein
- Minimum Auflösung: 800x600, empfohlene Auflösung: 1024x768



von 2 2010 bis -- --

Region von Österreich bis --

Periode Jahresdaten

Tabelle GÜ100

Optionen Vollbild Export

OK

AMS Arbeitsmarktdaten

Menü 1

- die gefragtesten Tabellen
- Beschäftigung und Arbeitslosenquoten
- Arbeitslosigkeit**
- Lehrstellensuchende
- Arbeitsmarktförderung
- Stellenangebot AMS
- Lehrstellenangebot AMS
- Ausländerbeschäftigung
- Leistungsbezugsdaten
- Archiv

Menü 2

- Gesamtübersichten**
- nach Regionen
- nach Berufen
- nach Wirtschaftszweigen
- nach Alter und/oder Dauer
- nach Personenmerkmalen
- Zeitreihen

Menü 3

- Gesamtübersicht über die Arbeitslosigkeit (GÜ100)**
- Arbeitsmarktdaten für Österreich bzw. Bdl (GÜ000)
- Arbeitsmarktdaten für Arbeitsmarktbezirke (GÜ001)

Bitte wählen Sie über den obigen Menübaum die gewünschte Tabelle aus. Anschließend tragen Sie bitte im unteren Auswahlbereich den gewünschten Zeitraum, Region und Periode (Monats- bzw. Jahresdaten) ein und bestätigen Ihre Auswahl durch den OK-Button. Falls Sie über Zeitraum bzw. Region mehrere Tabellen gewählt haben (durch Eingabe eines Von/Bis-Bereiches) erscheint zuerst eine Kurzanzeige der gewählten Tabellen. Mit einem Klick auf den Button "Ansicht" werden die entsprechenden Tabellen angezeigt.

Um die gewählten Tabellen ins Excel zu exportieren verwenden Sie bitte den Button "XLS-Export" rechts unten in der Tabellenansicht. Um eine Tabelle auszudrucken verwenden Sie bitte den Druckbutton in der Tabellenansicht. Über die Option "Vollbild" werden die gewählten Tabellen in einem eigenen Fenster eingezeigt. Über den Home-Button gelangen Sie immer wieder auf die oberste Ebene des Menübaumes um eine neue Tabelle auswählen zu können. Für weitere Informationen lesen Sie bitte die Hilfe.

Systemvoraussetzungen:

- MS Internet Explorer 5.0 oder höher
- die Ausführung von JavaScript muss möglich und erlaubt sein
- die Annahme von Session-Cookies muss erlaubt sein
- Minimum Auflösung: 800x600, empfohlene Auflösung: 1024x768



Zeitraum
von 2 2009
bis -- --

Region
von Österreich
bis --

Periode
Jahresdaten

Tabelle
GÜ100
OK

Optionen
 Vollbild
 Export

AMS Arbeitsmarktdaten

Home Hilfe

Menü 1

- die gefragtesten Tabellen
- Beschäftigung und Arbeitslosenquoten
- Arbeitslosigkeit**
- Lehrstellensuchende
- Arbeitsmarktförderung
- Stellenangebot AMS
- Lehrstellenangebot AMS
- Ausländerbeschäftigung
- Leistungsbezugsdaten
- Archiv

Menü 2

- Gesamtübersichten**
- nach Regionen
- nach Berufen
- nach Wirtschaftszweigen
- nach Alter und/oder Dauer
- nach Personenmerkmalen
- Zeitreihen

Menü 3

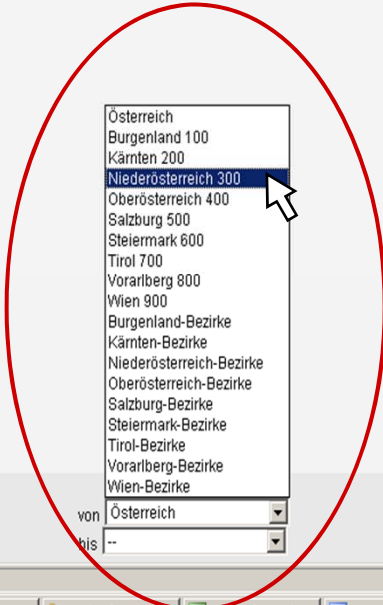
- Gesamtübersicht über die Arbeitslosigkeit (GÜ100)**
- Arbeitsmarktdaten für Österreich bzw. Bdl (GÜ000)
- Arbeitsmarktdaten für Arbeitsmarktbezirke (GÜ001)

Bitte wählen Sie über den obigen Menübaum die gewünschte Tabelle aus. Anschließend tragen Sie bitte im unteren Auswahlbereich den gewünschten Zeitraum, Region und Periode (Monats- bzw. Jahresdaten) ein und bestätigen Ihre Auswahl durch den OK-Button. Falls Sie über Zeitraum bzw. Region mehrere Tabellen gewählt haben (durch Eingabe eines Von/Bis-Bereiches) erscheint zuerst eine Kurzanzeige der gewählten Tabellen. Mit einem Klick auf den Button "Ansicht" werden die entsprechenden Tabellen angezeigt.

Um die gewählten Tabellen ins Excel zu exportieren verwenden Sie bitte den Button "XLS-Export" rechts unten in der Tabellenansicht. Um eine Tabelle auszudrucken verwenden Sie bitte den Druckbutton in der Tabellenansicht. Über die Option "Vollbild" werden die gewählten Tabellen in einem eigenen Fenster eingezeigt. Über den Home-Button gelangen Sie immer wieder auf die oberste Ebene des Menübaumes um eine neue Tabelle auswählen zu können. Für weitere Informationen lesen Sie bitte die Hilfe.

Systemvoraussetzungen:

- MS Internet Explorer 5.0 oder höher
- die Ausführung von JavaScript muss möglich und erlaubt sein
- die Annahme von Session-Cookies muss erlaubt sein
- Minimum Auflösung: 800x600, empfohlene Auflösung: 1024x768



Zeitraum
von 2 2009
bis -- --

von Österreich
bis --

Periode
Jahresdaten

Tabelle
GÜ100
OK

Optionen
 Vollbild
 Export

AMS Arbeitsmarktdaten - Windows Internet Explorer provided by AMS Arbeitsservice Österreich

http://iambweb.ams.or.at/ambweb/AmbwebServlet?trn=start

AMS Arbeitsmarktdaten

AMS Arbeitsmarktdaten

Home Hilfe

Menü 1

- die gefragtesten Tabellen
- Beschäftigung und Arbeitslosenquoten
- Arbeitslosigkeit**
- Lehrstellensuchende
- Arbeitsmarktförderung
- Stellenangebot AMS
- Lehrstellenangebot AMS
- Ausländerbeschäftigung
- Leistungsbezugsdaten
- Archiv

Menü 2

- Gesamtübersichten**
- nach Regionen
- nach Berufen
- nach Wirtschaftszweigen
- nach Alter und/oder Dauer
- nach Personenmerkmalen
- Zeitreihen

Menü 3

- Gesamtübersicht über die Arbeitslosigkeit (GÜ100)**
- Arbeitsmarktdaten für Österreich bzw. Bdl (GÜ000)
- Arbeitsmarktdaten für Arbeitsmarktbezirke (GÜ001)

Bitte wählen Sie über den obigen Menübaum die gewünschte Tabelle aus. Anschließend tragen Sie bitte im unteren Auswahlbereich den gewünschten Zeitraum, Region und Periode (Monats- bzw. Jahresdaten) ein und bestätigen Ihre Auswahl durch den OK-Button. Falls Sie über Zeitraum bzw. Region mehrere Tabellen gewählt haben (durch Eingabe eines Von/Bis-Bereiches) erscheint zuerst eine Kurzanzeige der gewählten Tabellen. Mit einem Klick auf den Button "Ansicht" werden die entsprechenden Tabellen angezeigt.

Um die gewählten Tabellen ins Excel zu exportieren verwenden Sie bitte den Button "XLS-Export" rechts unten in der Tabellenansicht. Um eine Tabelle auszudrucken verwenden Sie bitte den Druckbutton in der Tabellenansicht. Über die Option "Vollbild" werden die gewählten Tabellen in einem eigenen Fenster eingezeigt. Über den Home-Button gelangen Sie immer wieder auf die oberste Ebene des Menübaumes um eine neue Tabelle auswählen zu können. Für weitere Informationen lesen Sie bitte die Hilfe.

Systemvoraussetzungen:

- MS Internet Explorer 5.0 oder höher
- die Ausführung von JavaScript muss möglich und erlaubt sein
- die Annahme von Session-Cookies muss erlaubt sein
- Minimum Auflösung: 800x600, empfohlene Auflösung: 1024x768

Zeitraum

von 2 2009

bis -- --

Region

von Niederösterreich 300

bis --

Periode

Jahresdaten

Tabelle

GÜ100

OK

Optionen

Vollbild

Export

Lokales Intranet 100%

Schritt 3:
Auswahl durch Klick auf den OK-Button bestätigen



AMS Arbeitsmarktdaten

Menü 1

- die gefragtesten Tabellen
- Beschäftigung und Arbeitslosenquoten
- Arbeitslosigkeit**
- Lehrstellensuchende
- Arbeitsmarktförderung
- Stellenangebot AMS
- Lehrstellenangebot AMS
- Ausländerbeschäftigung
- Leistungsbezugsdaten
- Archiv

Menü 2

- Gesamtübersichten**
- nach Regionen
- nach Berufen
- nach Wirtschaftszweigen
- nach Alter und/oder Dauer
- nach Personenmerkmalen
- Zeitreihen

Menü 3

- Gesamtübersicht über die Arbeitslosigkeit (GÜ100)**
- Arbeitsmarktdaten für Österreich bzw. Bdl (GÜ000)
- Arbeitsmarktdaten für Arbeitsmarktbezirke (GÜ001)

Bitte wählen Sie über den obigen Menübaum die gewünschte Tabelle aus. Anschließend tragen Sie bitte im unteren Auswahlbereich den gewünschten Zeitraum, Region und Periode (Monats- bzw. Jahresdaten) ein und bestätigen Ihre Auswahl durch den OK-Button. Falls Sie über Zeitraum bzw. Region mehrere Tabellen gewählt haben (durch Eingabe eines Von/Bis-Bereiches) erscheint zuerst eine Kurzanzeige der gewählten Tabellen. Mit einem Klick auf den Button "Ansicht" werden die entsprechenden Tabellen angezeigt.

Um die gewählten Tabellen ins Excel zu exportieren verwenden Sie bitte den Button "XLS-Export" rechts unten in der Tabellenansicht. Um eine Tabelle auszudrucken verwenden Sie bitte den Druckbutton in der Tabellenansicht. Über die Option "Vollbild" werden die gewählten Tabellen in einem eigenen Fenster eingezeigt. Über den Home-Button gelangen Sie immer wieder auf die oberste Ebene des Menübaumes um eine neue Tabelle auswählen zu können. Für weitere Informationen lesen Sie bitte die Hilfe.

Systemvoraussetzungen:

- MS Internet Explorer 5.0 oder höher
- die Ausführung von JavaScript muss möglich und erlaubt sein
- die Annahme von Session-Cookies muss erlaubt sein
- Minimum Auflösung: 800x600, empfohlene Auflösung: 1024x768

Zeitraum
von 2 2009
bis -- --

Region
von Niederösterreich 300
bis --

Periode
Jahresdaten

Tabelle
GÜ100
OK

Optionen
 Vollbild
 Export



AMS Arbeitsmarktdaten

Bitte haben Sie Geduld. Der Bericht wird ausgeführt und in kürze angezeigt.



Sie haben Ihre Auswahl getroffen, die Daten werden für Sie aufbereitet.

XLS Export

Zeitraum
von 2 2009
bis -- --

Region
von Niederösterreich 300
bis --

Periode
Jahresdaten

Tabelle
GÜ100
OK

Optionen
 Vollbild
 Export



Gesamtübersicht über die Arbeitslosigkeit

Datum: 2009 Region: Niederösterreich 300

Bestand zum Stichtag, Zu-/Abgänge im Beobachtungszeitraum

Arbeitslosigkeit
Beispiel einer Ergebnisseite

	Frauen			Männer			Gesamt		
	Bestand, Zu-/ Abgang	Veränderung zum Vj absolut	Veränderung zum Vj in %	Bestand, Zu-/ Abgang	Veränderung zum Vj absolut	Veränderung zum Vj in %	Bestand, Zu-/ Abgang	Veränderung zum Vj absolut	Veränderung zum Vj in %
Gesamt	18.067	2.294	14,5%	25.723	6.323	32,6%	43.790	8.616	24,5%
15 bis 19 Jahre	887	87	10,9%	926	166	21,9%	1.812	253	16,2%
20 bis 24 Jahre	2.058	304	17,3%	3.439	975	39,6%	5.497	1.279	30,3%
25 bis 49 Jahre	11.784	1.438	13,9%	14.998	3.950	35,8%	26.782	5.388	25,2%
50 Jahre und älter	3.339	465	16,2%	6.360	1.231	24,0%	9.699	1.696	21,2%
Inländer	15.878	1.889	13,5%	21.796	5.158	31,0%	37.675	7.047	23,0%
Ausländer	2.189	404	22,7%	3.927	1.165	42,2%	6.116	1.569	34,5%
Personen mit gesundheitlichen Vermittlungseinschränkungen	2.207	104	5,0%	4.092	515	14,4%	6.299	620	10,9%
mit EZ - Arbeitsaufnahme	2.011	44	2,2%	5.976	1.109	22,8%	7.988	1.153	16,9%
mit EZ - Sonstige	751	19	2,6%	860	151	21,4%	1.611	170	11,8%
Zugänge	62.113	2.376	4,0%	87.920	9.046	11,5%	150.033	11.422	8,2%
Abgänge	69.950	1.086	1,6%	96.261	9.770	11,3%	166.211	10.856	7,0%
DS Vormerkdauer	121	4	3,5%	126	6	5,1%	124	5	4,5%
DS Verweildauer	106	6	6,0%	104	12	13,2%	105	9	9,8%

DS...Durchschnitt in Tagen; EZ...Einstellzusage
 ACHTUNG! Rundungsdifferenzen möglich bei Durchschnittswerten
 wgu100 / Würfel: amb\wgu100

Schritt 4:
Wenn gewünscht Datei als pdf speichern



AMS Arbeitsmarktdaten

Kopie speichern



Arbeitslosigkeit

Gesamtübersicht über die Arbeitslosigkeit
 Datum: 2009 Region: Niederösterreich 300
 Bestand zum Stichtag, Zu-/Abgänge im Beobachtungszeitraum

	Frauen			Männer			Gesamt		
	Bestand, Zu-/ Abgang	Veränderung zum VJ absolut	Veränderung zum VJ in %	Bestand, Zu-/ Abgang	Veränderung zum VJ absolut	Veränderung zum VJ in %	Bestand, Zu-/ Abgang	Veränderung zum VJ absolut	Veränderung zum VJ in %
Gesamt	18.067	2.294	14,5%	25.723	6.323	32,6%	43.790	8.616	24,5%
15 bis 19 Jahre	887	87	10,9%	926	166	21,9%	1.812	253	16,2%
20 bis 24 Jahre	2.058	304	17,3%	3.439	975	39,6%	5.497	1.279	30,3%
25 bis 49 Jahre	11.784	1.438	13,9%	14.998	3.950	35,8%	26.782	5.388	25,2%
50 Jahre und älter	3.339	465	16,2%	6.360	1.231	24,0%	9.699	1.696	21,2%
Inländer	15.878	1.889	13,5%	21.796	5.158	31,0%	37.675	7.047	23,0%
Ausländer	2.189	404	22,7%	3.927	1.165	42,2%	6.116	1.569	34,5%
Personen mit gesundheitlichen Vermittlungseinschränkungen	2.207	104	5,0%	4.092	515	14,4%	6.299	620	10,9%
mit EZ - Arbeitsaufnahme	2.011	44	2,2%	5.976	1.109	22,8%	7.988	1.153	16,9%
mit EZ - Sonstige	751	19	2,6%	860	151	21,4%	1.611	170	11,8%
Zugänge	62.113	2.376	4,0%	87.920	9.046	11,5%	150.033	11.422	8,2%
Abgänge	69.950	1.086	1,6%	96.261	9.770	11,3%	166.211	10.856	7,0%
DS Vormerkdauer	121	4	3,5%	126	6	5,1%	124	5	4,5%
DS Verweildauer	106	6	6,0%	104	12	13,2%	105	9	9,8%

DS...Durchschnitt in Tagen; EZ...Einstellzusage
 ACHTUNG! Rundungsdifferenzen möglich bei Durchschnittswerten
 wgu100 / Würfel: amb\wgu100

Zeitraum: von 2 2009 bis -- --
 Region: von Niederösterreich 300 bis -- --
 Periode: Jahresdaten
 Tabelle: GÜ100 OK
 Optionen: Vollbild Export

AMS Arbeitsmarktdaten

Home Hilfe

Kopie speichern Suchen Auswählen 87% Suche im Web Y!



Arbeitslosigkeit

Gesamtübersicht über die Arbeitslosigkeit

Datum: 2009 Region: Niederösterreich 300

Gesamt
15 bis 19 Jahre
20 bis 24 Jahre
25 bis 49 Jahre
50 Jahre und älter
Inländer
Ausländer
Personen mit gesundheitlichen Vermittlungseinschränkungen
mit EZ - Arbeitsaufnahme
mit EZ - Sonstige
Zugänge
Abgänge
DS Vormerkdauer
DS Verweildauer

Kopie speichern unter...

Speichern in: Eigene Dateien

- Eigene Bilder
- Eigene Musik
- Eigene Videos
- My Projects
- My PSP Files

Desktop

Eigene Dateien

Arbeitsplatz

Netzwerkumgebung

Dateiname: showcognusServlet.pdf

Dateityp: Adobe PDF-Dateien (*.pdf)

Speichern Abbrechen

Gesamt	Veränderung zum VJ absolut	Veränderung zum VJ in %
8.616	24,5%	
253	16,2%	
1.279	30,3%	
5.388	25,2%	
1.696	21,2%	
7.047	23,0%	
1.569	34,5%	
620	10,9%	
1.153	16,9%	
170	11,8%	
11.422	8,2%	
10.856	7,0%	
5	4,5%	
9	9,8%	

DS...Durchschnitt in Tagen; EZ...Einstellzusage
 ACHTUNG! Rundungsdifferenzen möglich bei Durchschnittswerten
 wgu100 / Würfel: amb\wgu100

Sie können die Daten nun abspeichern

XLS Export

Zeitraum: von 2 2009 bis -- --

Region: von Niederösterreich 300 bis -- --

Periode: Jahresdaten

Tabelle: GÜ100

Optionen: Vollbild Export

OK

Schritt 5:
Wenn gewünscht Datei als xls exportieren



AMS Arbeitsmarktdaten

Home Hilfe

Kopie speichern Suchen Auswählen



Arbeitslosigkeit

Gesamtübersicht über die Arbeitslosigkeit

Datum: 2009 Region: Niederösterreich 300

Bestand zum Stichtag, Zu-/Abgänge im Beobachtungszeitraum

	Frauen			Männer			Gesamt		
	Bestand, Zu-/ Abgang	Veränderung zum Vj absolut	Veränderung zum Vj in %	Bestand, Zu-/ Abgang	Veränderung zum Vj absolut	Veränderung zum Vj in %	Bestand, Zu-/ Abgang	Veränderung zum Vj absolut	Veränderung zum Vj in %
Gesamt	18.067	2.294	14,5%	25.723	6.323	32,6%	43.790	8.616	24,5%
15 bis 19 Jahre	887	87	10,9%	926	166	21,9%	1.812	253	16,2%
20 bis 24 Jahre	2.058	304	17,3%	3.439	975	39,6%	5.497	1.279	30,3%
25 bis 49 Jahre	11.784	1.438	13,9%	14.998	3.950	35,8%	26.782	5.388	25,2%
50 Jahre und älter	3.339	465	16,2%	6.360	1.231	24,0%	9.699	1.696	21,2%
Inländer	15.878	1.889	13,5%	21.796	5.158	31,0%	37.675	7.047	23,0%
Ausländer	2.189	404	22,7%	3.927	1.165	42,2%	6.116	1.569	34,5%
Personen mit gesundheitlichen Vermittlungseinschränkungen	2.207	104	5,0%	4.092	515	14,4%	6.299	620	10,9%
mit EZ - Arbeitsaufnahme	2.011	44	2,2%	5.976	1.109	22,8%	7.988	1.153	16,9%
mit EZ - Sonstige	751	19	2,6%	860	151	21,4%	1.611	170	11,8%
Zugänge	62.113	2.376	4,0%	87.920	9.046	11,5%	150.033	11.422	8,2%
Abgänge	69.950	1.086	1,6%	96.261	9.770	11,3%	166.211	10.856	7,0%
DS Vormerkdauer	121	4	3,5%	126	6	5,1%	124	5	4,5%
DS Verweildauer	106	6	6,0%	104	12	13,2%	105	9	9,8%

DS...Durchschnitt in Tagen; EZ...Einstellzusage
 ACHTUNG! Rundungsdifferenzen möglich bei Durchschnittswerten
 wgu100 / Würfel: amb\wgu100

Seiten
Anlagen
Kommentare

Optionen
 Vollbild
 Export
XLS-Export

Zeitraum
 von 2 2009
 bis -- --

Region
 von Niederösterreich 300
 bis --

Periode
 Jahresdaten

Tabelle
 GÜ100
 OK


AMS Arbeitsmarktdaten

Kopie speichern Suchen Auswählen

Seiten

Anlagen

Kommentare

Dateidownload									
Möchten Sie diese Datei öffnen oder speichern?									
 Name: gu100_3_1_2009.xls Typ: Microsoft Excel-Arbeitsblatt, 30,7 KB Von: iambweb.ams.or.at									
<input type="button" value="Öffnen"/> <input type="button" value="Speichern"/> <input type="button" value="Abbrechen"/>									
Dateien aus dem Internet können nützlich sein, aber manche Dateien können eventuell auf dem Computer Schaden anrichten. Öffnen oder speichern Sie diese Datei nicht, falls Sie der Quelle nicht vertrauen. Welches Risiko besteht?									
Download beginnen von Site: http://iambweb.ams.or.at									
mit EZ - Sonstige	751						1.611	170	11,8%
Zugänge	62.113	2.376	4,0%	87.920	9.046	11,5%	150.033	11.422	8,2%
Abgänge	69.950	1.086	1,6%	96.261	9.770	11,3%	166.211	10.856	7,0%
DS Vormerkdauer	121	4	3,5%	126	6	5,1%	124	5	4,5%
DS Verweildauer	106	6	6,0%	104	12	13,2%	105	9	9,8%

Arbeitslosigkeit

Veränderung zum VJ in %	24,5%
	16,2%
	30,3%
	25,2%
	21,2%
	23,0%
	34,5%
	10,9%
	16,9%

DS...Durchschnitt in Tagen; EZ...Einstellzusage
 ACHTUNG! Rundungsdifferenzen möglich bei Durchschnittswerten
 wgu100 / Würfel: amb\wgu100

Bei Problemen und weiteren Fragen lesen Sie bitte die Hilfe oder wenden Sie sich an die Statistik-Ansprechpersonen!

